

Tissu économique

Zone étudiée

QP Friches (QP078018)

Zones de comparaison

Commune 2014 : Maurepas

EPCI 2015 : CC des Etangs (Cce)

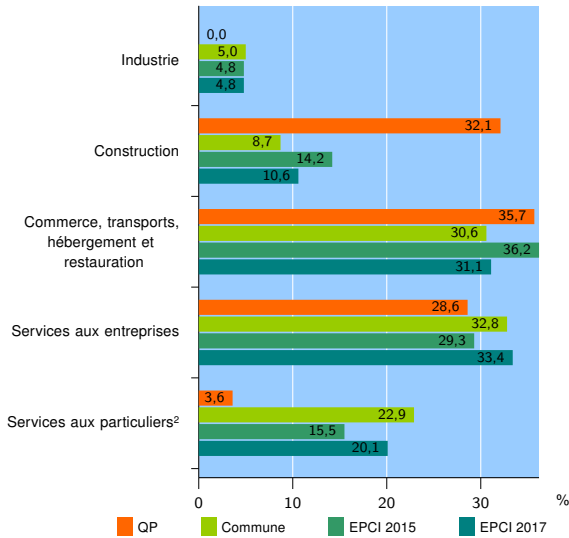
EPCI 2017 : CA de Saint-Quentin-en-Yvelines

Activité des établissements

| | QP | Commune | EPCI 2015 | EPCI 2017 |
|---|-----------|--------------|--------------|---------------|
| Nombre d'établissements | 28 | 1 076 | 3 228 | 13 743 |
| Industrie | 0 | 54 | 155 | 659 |
| Construction | 9 | 94 | 457 | 1 465 |
| Commerce, transports, hébergement et restauration | 10 | 329 | 1 168 | 4 273 |
| Dont : commerce de gros ¹ | 0 | 49 | 283 | 914 |
| commerce de détail ¹ | 5 | 137 | 396 | 1 520 |
| Services aux entreprises | 8 | 353 | 946 | 4 585 |
| Services aux particuliers ² | 1 | 246 | 502 | 2 761 |
| Dont : enseignement, santé et action sociale | 0 | 164 | 310 | 1 865 |

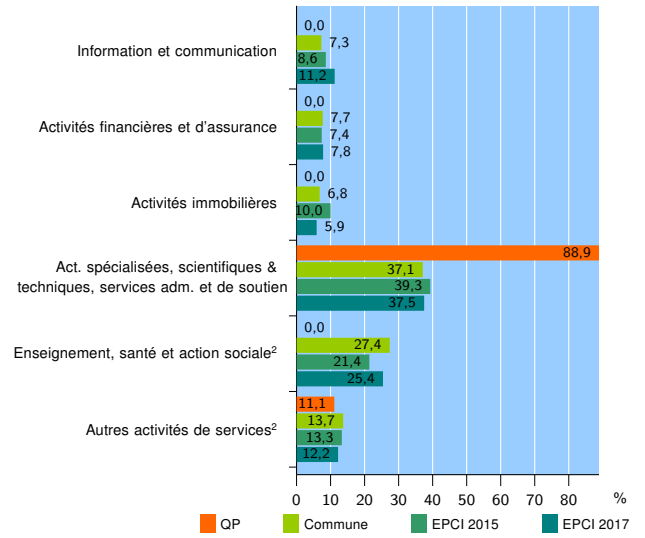
Source : Insee, Répertoire des entreprises et des établissements³ (Sirene) au 01/01/2015

Activité des établissements



Source : Insee, Répertoire des entreprises et des établissements³ (Sirene) au 01/01/2015

Activité des établissements de service



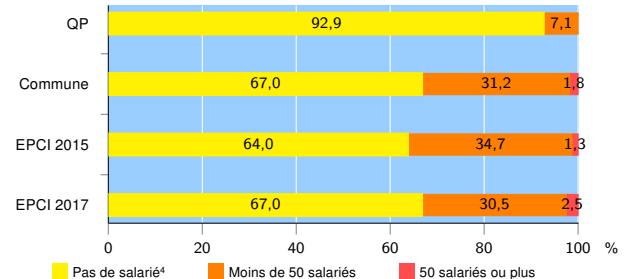
Source : Insee, Répertoire des entreprises et des établissements³ (Sirene) au 01/01/2015

Démographie d'établissements

| | QP | Commune | EPCI 2015 | EPCI 2017 |
|--|-------------|-------------|-------------|--------------|
| Créations et transferts d'établissements | 7 | 204 | 593 | 2 595 |
| Part des transferts (%) | 0,0 | 23,0 | 26,5 | 21,5 |
| Part des créations (%) | 100,0 | 77,0 | 73,5 | 78,5 |
| Part de micro-entrepreneurs parmi les créations d'établissements (%) | 85,7 | 56,1 | 42,2 | 47,9 |
| Taux de créations et transferts (%) | 25,0 | 19,0 | 18,4 | 18,9 |

Source : Insee, Répertoire des entreprises et des établissements³ (Sirene) en 2015

Taille des établissements



Source : Insee, Répertoire des entreprises et des établissements³ (Sirene) au 01/01/2015

¹ : À l'exception des automobiles et des motocycles

² : Les services aux particuliers sont composés de l'enseignement, santé et action sociale ainsi que des autres activités de service

³ : Établissements du champ marchand non agricole

⁴ : Y compris inconnu et non enregistré

Signes conventionnels utilisés

s : secret statistique (y compris entre indicateurs et entre zones géographiques)
nd : données non disponibles ou non diffusables (ex. mauvaise qualité de géolocalisation)
/// : absence de résultat due à la nature des choses (ex. pas d'EPCI 2015)