

## Tissu économique

### Zone étudiée

QP Valibout (QP078017)

### Zones de comparaison

Commune 2021 : Plaisir

EPCI 2015 : CC de l'Ouest Parisien

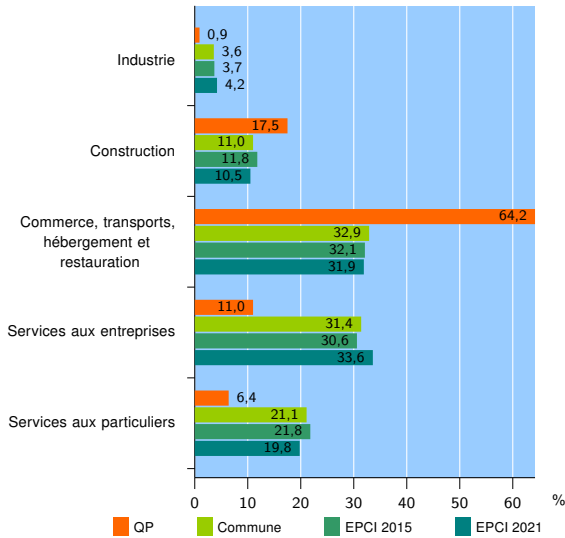
EPCI 2021 : CA de Saint-Quentin-en-Yvelines

### Activité des établissements

	QP	Commune	EPCI 2015	EPCI 2021
<b>Nombre d'établissements</b>	<b>109</b>	<b>2 202</b>	<b>3 958</b>	<b>17 973</b>
Industrie	1	80	148	757
Construction	19	242	466	1 880
Commerce, transports, hébergement et restauration	70	723	1 271	5 736
Dont : commerce de gros <sup>1</sup>	4	100	158	934
commerce de détail <sup>1</sup>	12	262	538	1 761
Services aux entreprises	12	692	1 212	6 046
Services aux particuliers	7	465	861	3 554
Dont : enseignement, santé et action sociale	3	299	575	2 414

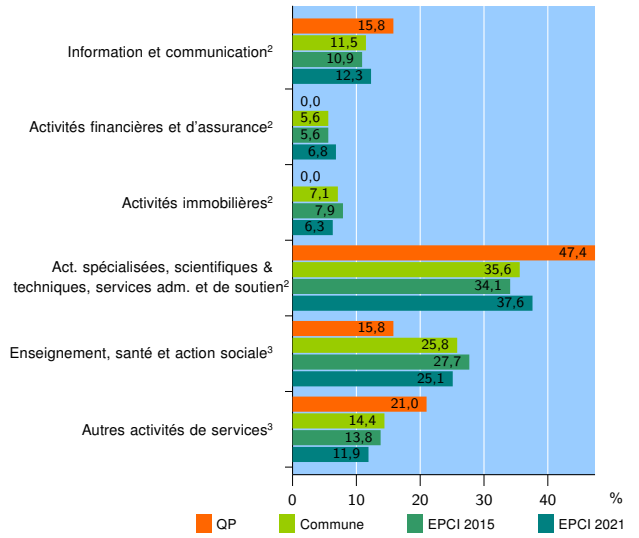
Source : Insee, Répertoire des entreprises et des établissements<sup>4</sup> (Sirene) au 31/12/2019

### Activité des établissements



Source : Insee, Répertoire des entreprises et des établissements<sup>4</sup> (Sirene) au 31/12/2019

### Activité des établissements de service



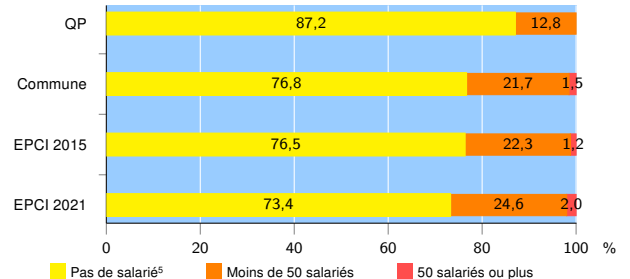
Source : Insee, Répertoire des entreprises et des établissements<sup>4</sup> (Sirene) au 31/12/2019

### Démographie d'établissements

	QP	Commune	EPCI 2015	EPCI 2021
<b>Créations et transferts d'établissements</b>	<b>77</b>	<b>605</b>	<b>1 066</b>	<b>4 536</b>
Part des transferts (%)	0,0	11,9	11,4	14,2
Part des créations (%)	100,0	88,1	88,6	85,8
Part de micro-entrepreneurs parmi les créations d'établissements (%)	83,1	63,2	66,8	67,8
<b>Taux de créations et transferts (%)</b>	<b>70,6</b>	<b>27,5</b>	<b>26,9</b>	<b>25,2</b>

Source : Insee, Répertoire des entreprises et des établissements<sup>4</sup> (Sirene) en 2020

### Taille des établissements



Source : Insee, Répertoire des entreprises et des établissements<sup>4</sup> (Sirene) au 31/12/2019

<sup>1</sup> : À l'exception des automobiles et des motocycles

<sup>2</sup> : Services aux entreprises

<sup>3</sup> : Services aux particuliers

<sup>4</sup> : Établissements du champ marchand non agricole

<sup>5</sup> : Y compris inconnu et non enregistré

### Signes conventionnels utilisés

s : secret statistique (y compris entre indicateurs et entre zones géographiques)

nd : donnée non disponible ou non diffusable

/// : donnée non calculable (ex. pas d'EPCI 2015)