

## Tissu économique

### Zone étudiée

QP Cité Du Parc (QP078012)

### Zones de comparaison

Commune 2020 : Vernouillet

EPCI 2015 : CA des 2 Rives de la Seine

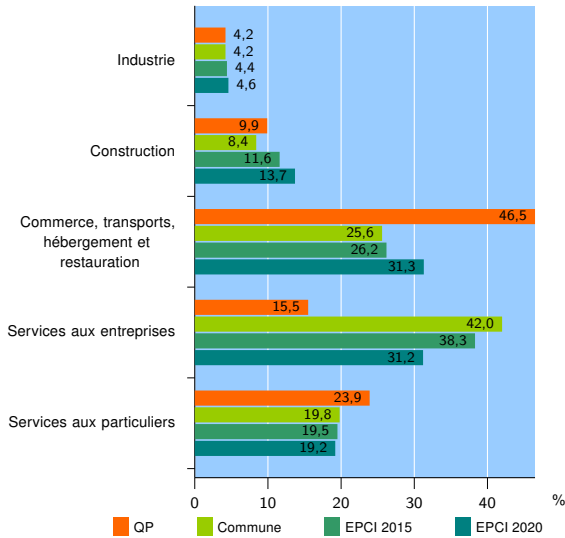
EPCI 2020 : CU Grand Paris Seine et Oise

### Activité des établissements

	QP	Commune	EPCI 2015	EPCI 2020
<b>Nombre d'établissements</b>	<b>71</b>	<b>628</b>	<b>6 771</b>	<b>28 454</b>
Industrie	3	26	300	1 319
Construction	7	53	784	3 902
Commerce, transports, hébergement et restauration	33	161	1 773	8 890
Dont : commerce de gros <sup>1</sup>	2	30	294	1 245
commerce de détail <sup>1</sup>	15	68	666	3 258
Services aux entreprises	11	264	2 594	8 869
Services aux particuliers	17	124	1 320	5 474
Dont : enseignement, santé et action sociale	11	73	848	3 445

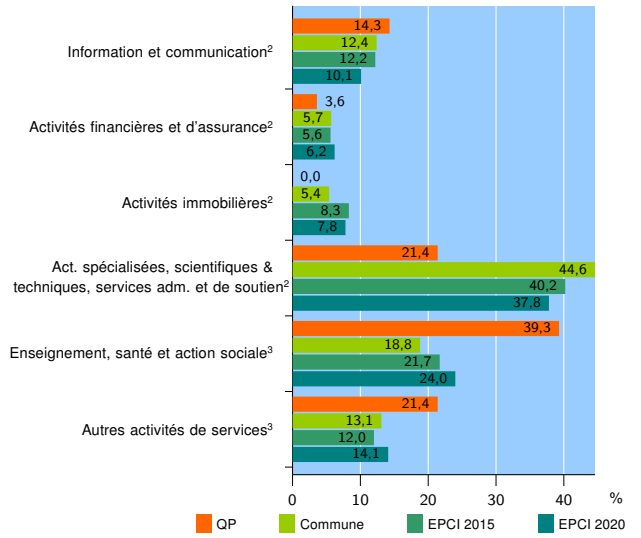
Source : Insee, Répertoire des entreprises et des établissements<sup>4</sup> (Sirene) au 31/12/2018

### Activité des établissements



Source : Insee, Répertoire des entreprises et des établissements<sup>4</sup> (Sirene) au 31/12/2018

### Activité des établissements de service



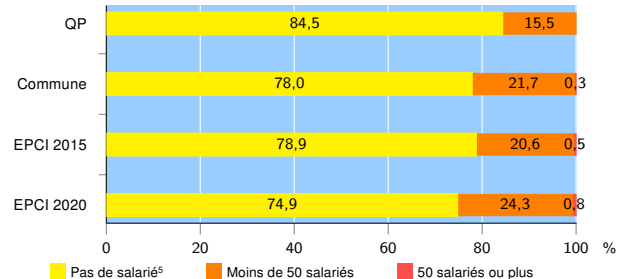
Source : Insee, Répertoire des entreprises et des établissements<sup>4</sup> (Sirene) au 31/12/2018

### Démographie d'établissements

	QP	Commune	EPCI 2015	EPCI 2020
<b>Créations et transferts d'établissements</b>	<b>22</b>	<b>165</b>	<b>1 783</b>	<b>6 953</b>
Part des transferts (%)	0,0	13,3	15,6	14,5
Part des créations (%)	100,0	86,7	84,4	85,5
Part de micro-entrepreneurs parmi les créations d'établissements (%)	63,6	63,6	65,2	64,0
<b>Taux de créations et transferts (%)</b>	<b>31,0</b>	<b>26,3</b>	<b>26,3</b>	<b>24,4</b>

Source : Insee, Répertoire des entreprises et des établissements<sup>4</sup> (Sirene) en 2019

### Taille des établissements



Source : Insee, Répertoire des entreprises et des établissements<sup>4</sup> (Sirene) au 31/12/2018

<sup>1</sup> : À l'exception des automobiles et des motocycles

<sup>2</sup> : Services aux entreprises

<sup>3</sup> : Services aux particuliers

<sup>4</sup> : Établissements du champ marchand non agricole

<sup>5</sup> : Y compris inconnu et non enregistré

### Signes conventionnels utilisés

s : secret statistique (y compris entre indicateurs et entre zones géographiques)

nd : données non disponibles ou non diffusables (ex. mauvaise qualité de géolocalisation)

/// : absence de résultat due à la nature des choses (ex. pas d'EPCI 2015)