

Tissu économique

Zone étudiée

QP Cité Du Parc (QP078012)

Zones de comparaison

Commune 2018 : Vernouillet

EPCI 2015 : CA des 2 Rives de la Seine

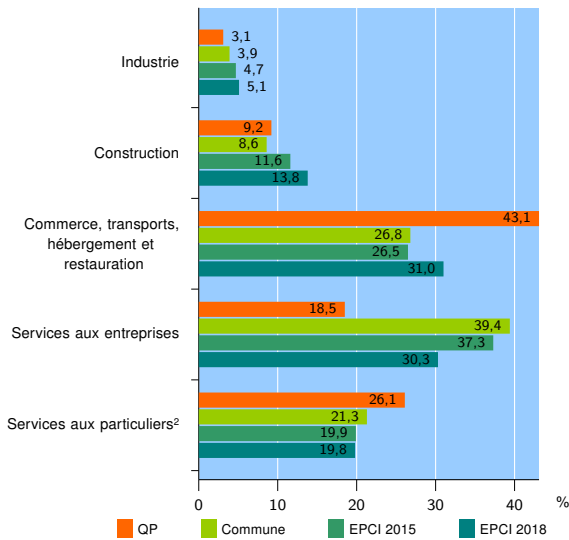
EPCI 2018 : CU Grand Paris Seine et Oise

Activité des établissements

	QP	Commune	EPCI 2015	EPCI 2018
Nombre d'établissements	65	596	5 933	24 672
Industrie	2	23	278	1 246
Construction	6	51	686	3 403
Commerce, transports, hébergement et restauration	28	160	1 571	7 658
Dont : commerce de gros ¹	1	32	300	1 201
commerce de détail ¹	19	76	607	2 941
Services aux entreprises	12	235	2 215	7 473
Services aux particuliers ²	17	127	1 183	4 892
Dont : enseignement, santé et action sociale	12	79	771	3 117

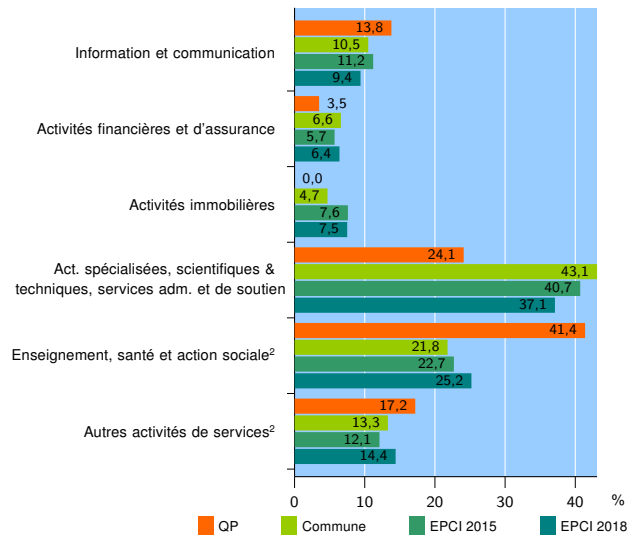
Source : Insee, Répertoire des entreprises et des établissements³ (Sirene) au 31/12/2016

Activité des établissements



Source : Insee, Répertoire des entreprises et des établissements³ (Sirene) au 31/12/2016

Activité des établissements de service



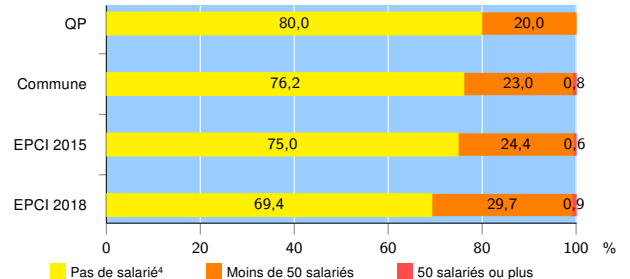
Source : Insee, Répertoire des entreprises et des établissements³ (Sirene) au 31/12/2016

Démographie d'établissements

	QP	Commune	EPCI 2015	EPCI 2018
Créations et transferts d'établissements	18	110	1 253	4 734
Part des transferts (%)	5,6	13,6	18,7	16,5
Part des créations (%)	94,4	86,4	81,3	83,5
Part de micro-entrepreneurs parmi les créations d'établissements (%)	41,2	53,7	55,2	53,7
Taux de créations et transferts (%)	27,7	18,5	21,1	19,2

Source : Insee, Répertoire des entreprises et des établissements³ (Sirene) en 2017

Taille des établissements



Source : Insee, Répertoire des entreprises et des établissements³ (Sirene) au 31/12/2016

¹ : À l'exception des automobiles et des motocycles

² : Les services aux particuliers sont composés de l'enseignement, santé et action sociale ainsi que des autres activités de service

³ : Établissements du champ marchand non agricole

⁴ : Y compris inconnu et non enregistré

Signes conventionnels utilisés

s : secret statistique (y compris entre indicateurs et entre zones géographiques)
nd : données non disponibles ou non diffusables (ex. mauvaise qualité de géolocalisation)
/// : absence de résultat due à la nature des choses (ex. pas d'EPCI 2015)