

## Tissu économique

### Zone étudiée

QP Noe-Feucherets (QP078011)

### Zones de comparaison

Commune 2021 : Chanteloup-les-Vignes

EPCI 2015 : CA des 2 Rives de la Seine

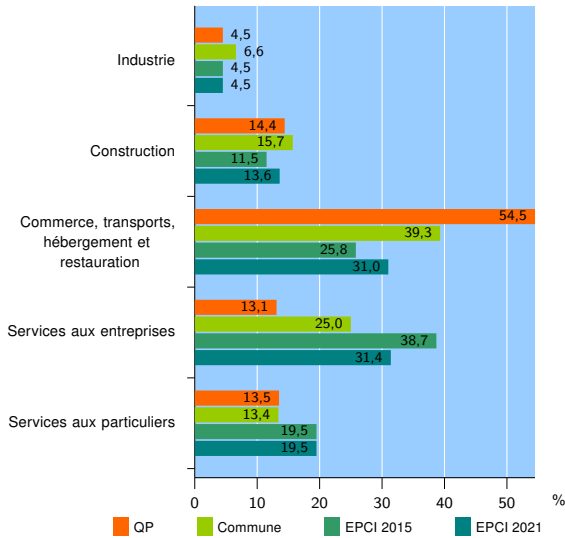
EPCI 2021 : CU Grand Paris Seine et Oise

### Activité des établissements

	QP	Commune	EPCI 2015	EPCI 2021
<b>Nombre d'établissements</b>	<b>244</b>	<b>656</b>	<b>7 438</b>	<b>31 007</b>
Industrie	11	43	335	1 405
Construction	35	103	853	4 228
Commerce, transports, hébergement et restauration	133	258	1 917	9 616
Dont : commerce de gros <sup>1</sup>	11	36	303	1 288
commerce de détail <sup>1</sup>	33	63	690	3 414
Services aux entreprises	32	164	2 878	9 731
Services aux particuliers	33	88	1 455	6 027
Dont : enseignement, santé et action sociale	19	45	915	3 716

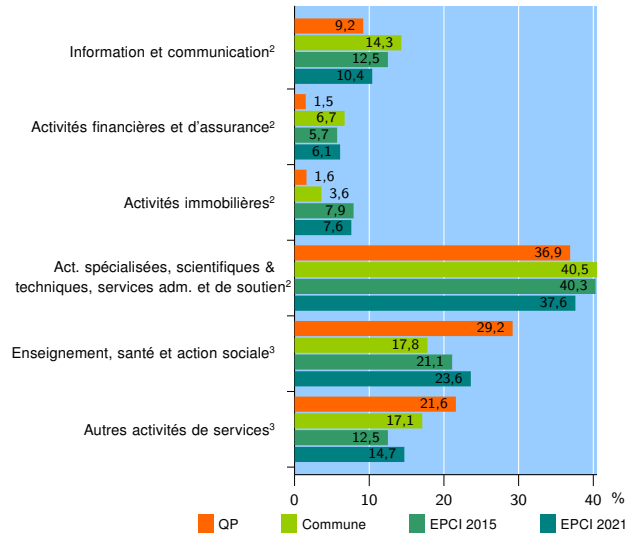
Source : Insee, Répertoire des entreprises et des établissements<sup>4</sup> (Sirene) au 31/12/2019

### Activité des établissements



Source : Insee, Répertoire des entreprises et des établissements<sup>4</sup> (Sirene) au 31/12/2019

### Activité des établissements de service



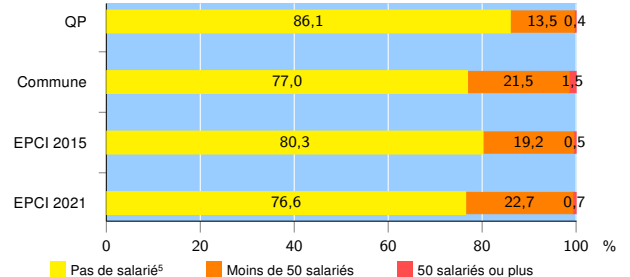
Source : Insee, Répertoire des entreprises et des établissements<sup>4</sup> (Sirene) au 31/12/2019

### Démographie d'établissements

	QP	Commune	EPCI 2015	EPCI 2021
<b>Créations et transferts d'établissements</b>	<b>109</b>	<b>212</b>	<b>1 956</b>	<b>7 910</b>
Part des transferts (%)	5,5	9,0	17,0	13,5
Part des créations (%)	94,5	91,0	83,0	86,5
Part de micro-entrepreneurs parmi les créations d'établissements (%)	72,8	65,3	66,6	67,3
<b>Taux de créations et transferts (%)</b>	<b>44,7</b>	<b>32,3</b>	<b>26,3</b>	<b>25,5</b>

Source : Insee, Répertoire des entreprises et des établissements<sup>4</sup> (Sirene) en 2020

### Taille des établissements



Source : Insee, Répertoire des entreprises et des établissements<sup>4</sup> (Sirene) au 31/12/2019

<sup>1</sup> : À l'exception des automobiles et des motocycles

<sup>2</sup> : Services aux entreprises

<sup>3</sup> : Services aux particuliers

<sup>4</sup> : Établissements du champ marchand non agricole

<sup>5</sup> : Y compris inconnu et non enregistré

### Signes conventionnels utilisés

s : secret statistique (y compris entre indicateurs et entre zones géographiques)

nd : donnée non disponible ou non diffusable

/// : donnée non calculable (ex. pas d'EPCI 2015)