

## Tissu économique

### Zone étudiée

QP Merisiers-Plaine De Neauphle (QP078006)

### Zones de comparaison

Commune 2014 : Trappes

EPCI 2015 : CA de Saint Quentin en Yvelines

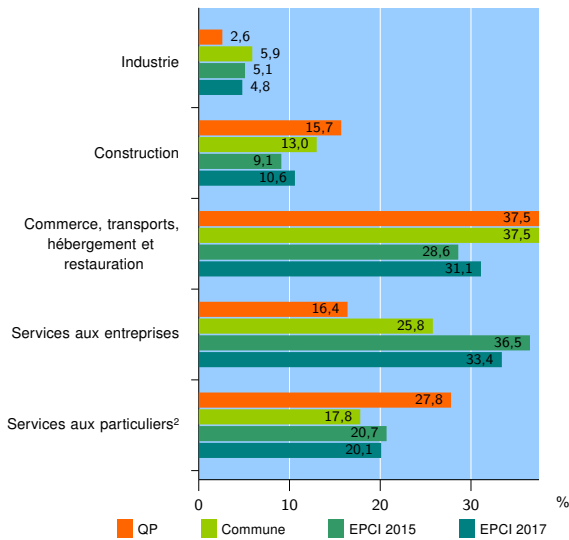
EPCI 2017 : CA de Saint-Quentin-en-Yvelines

### Activité des établissements

	QP	Commune	EPCI 2015	EPCI 2017
<b>Nombre d'établissements</b>	<b>432</b>	<b>1 847</b>	<b>8 547</b>	<b>13 743</b>
Industrie	11	109	435	659
Construction	68	241	776	1 465
Commerce, transports, hébergement et restauration	162	692	2 446	4 273
Dont : commerce de gros <sup>1</sup>	15	162	561	914
commerce de détail <sup>1</sup>	73	189	758	1 520
Services aux entreprises	71	477	3 118	4 585
Services aux particuliers <sup>2</sup>	120	328	1 772	2 761
Dont : enseignement, santé et action sociale	99	249	1 233	1 865

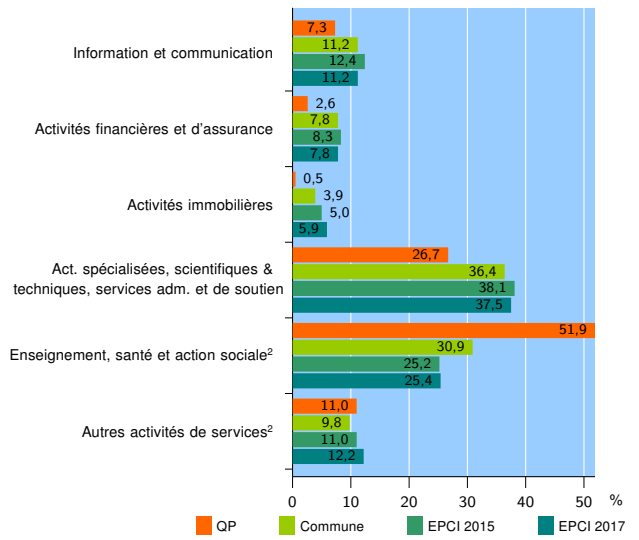
Source : Insee, Répertoire des entreprises et des établissements<sup>3</sup> (Sirene) au 01/01/2015

### Activité des établissements



Source : Insee, Répertoire des entreprises et des établissements<sup>3</sup> (Sirene) au 01/01/2015

### Activité des établissements de service



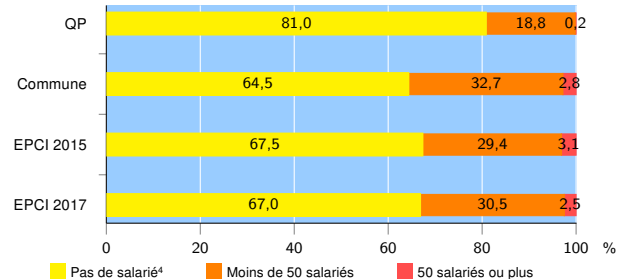
Source : Insee, Répertoire des entreprises et des établissements<sup>3</sup> (Sirene) au 01/01/2015

### Démographie d'établissements

	QP	Commune	EPCI 2015	EPCI 2017
<b>Créations et transferts d'établissements</b>	<b>159</b>	<b>364</b>	<b>1 679</b>	<b>2 595</b>
Part des transferts (%)	11,9	17,3	21,3	21,5
Part des créations (%)	88,1	82,7	78,7	78,5
Part de micro-entrepreneurs parmi les créations d'établissements (%)	54,3	44,9	48,8	47,9
<b>Taux de créations et transferts (%)</b>	<b>36,8</b>	<b>19,7</b>	<b>19,6</b>	<b>18,9</b>

Source : Insee, Répertoire des entreprises et des établissements<sup>3</sup> (Sirene) en 2015

### Taille des établissements



Source : Insee, Répertoire des entreprises et des établissements<sup>3</sup> (Sirene) au 01/01/2015

<sup>1</sup> : À l'exception des automobiles et des motocycles

<sup>2</sup> : Les services aux particuliers sont composés de l'enseignement, santé et action sociale ainsi que des autres activités de service

<sup>3</sup> : Établissements du champ marchand non agricole

<sup>4</sup> : Y compris inconnu et non enregistré

### Signes conventionnels utilisés

s : secret statistique (y compris entre indicateurs et entre zones géographiques)  
nd : données non disponibles ou non diffusables (ex. mauvaise qualité de géolocalisation)  
/// : absence de résultat due à la nature des choses (ex. pas d'EPCI 2015)