

Tissu économique

Zone étudiée

QP Pont Du Rouitoir 2 (QP078005)

Zones de comparaison

Commune 2021 : Guyancourt

EPCI 2015 : CA de Saint-Quentin en Yvelines

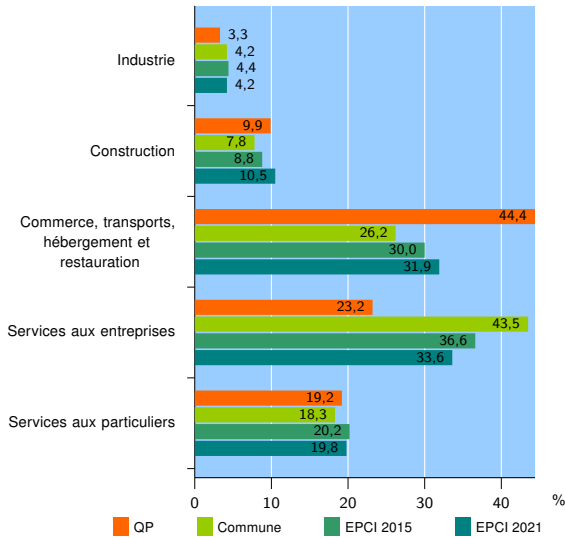
EPCI 2021 : CA de Saint-Quentin-en-Yvelines

Activité des établissements

| | QP | Commune | EPCI 2015 | EPCI 2021 |
|---------------------------------------------------|------------|--------------|---------------|---------------|
| Nombre d'établissements | 151 | 1 990 | 11 313 | 17 973 |
| Industrie | 5 | 83 | 500 | 757 |
| Construction | 15 | 156 | 998 | 1 880 |
| Commerce, transports, hébergement et restauration | 67 | 521 | 3 396 | 5 736 |
| Dont : commerce de gros ¹ | 3 | 71 | 578 | 934 |
| commerce de détail ¹ | 15 | 106 | 899 | 1 761 |
| Services aux entreprises | 35 | 865 | 4 134 | 6 046 |
| Services aux particuliers | 29 | 365 | 2 285 | 3 554 |
| Dont : enseignement, santé et action sociale | 23 | 262 | 1 589 | 2 414 |

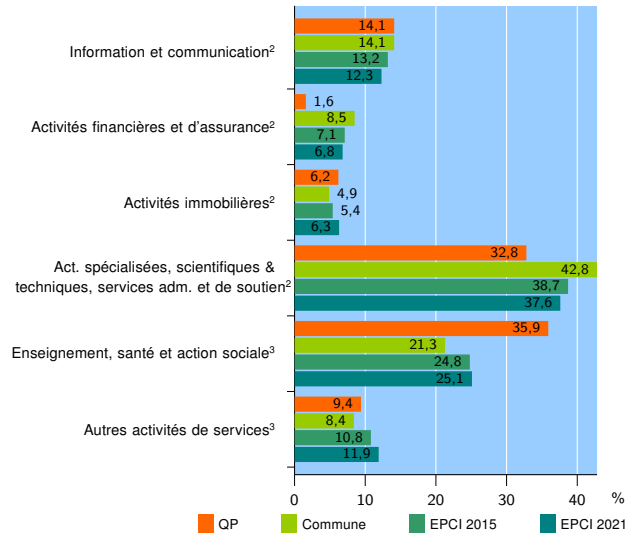
Source : Insee, Répertoire des entreprises et des établissements⁴ (Sirene) au 31/12/2019

Activité des établissements



Source : Insee, Répertoire des entreprises et des établissements⁴ (Sirene) au 31/12/2019

Activité des établissements de service



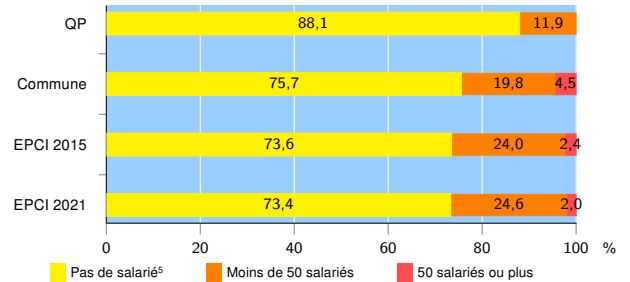
Source : Insee, Répertoire des entreprises et des établissements⁴ (Sirene) au 31/12/2019

Démographie d'établissements

| | QP | Commune | EPCI 2015 | EPCI 2021 |
|----------------------------------------------------------------------|-------------|-------------|--------------|--------------|
| Créations et transferts d'établissements | 71 | 587 | 2 978 | 4 536 |
| Part des transferts (%) | 4,2 | 11,8 | 14,5 | 14,2 |
| Part des créations (%) | 95,8 | 88,2 | 85,5 | 85,8 |
| Part de micro-entrepreneurs parmi les créations d'établissements (%) | 76,5 | 72,2 | 70,2 | 67,8 |
| Taux de créations et transferts (%) | 47,0 | 29,5 | 26,3 | 25,2 |

Source : Insee, Répertoire des entreprises et des établissements⁴ (Sirene) en 2020

Taille des établissements



Source : Insee, Répertoire des entreprises et des établissements⁴ (Sirene) au 31/12/2019

¹ : À l'exception des automobiles et des motocycles

² : Services aux entreprises

³ : Services aux particuliers

⁴ : Établissements du champ marchand non agricole

⁵ : Y compris inconnu et non enregistré

Signes conventionnels utilisés

s : secret statistique (y compris entre indicateurs et entre zones géographiques)

nd : donnée non disponible ou non diffusable

/// : donnée non calculable (ex. pas d'EPCI 2015)