

Tissu économique

Zone étudiée

QP Droits De L'Homme (QP077024)

Zones de comparaison

Commune 2021 : Savigny-le-Temple

EPCI 2015 : CA de Sénart

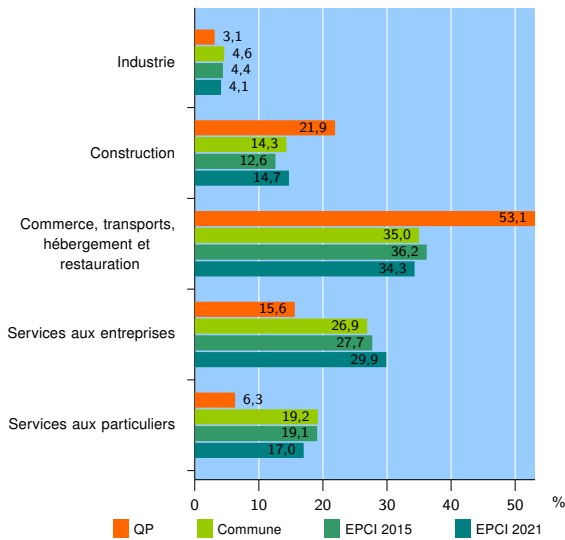
EPCI 2021 : CA Grand Paris Sud Seine Essonne Sénart

Activité des établissements

	QP	Commune	EPCI 2015	EPCI 2021
Nombre d'établissements	32	1 508	6 781	27 274
Industrie	1	70	300	1 129
Construction	7	215	851	4 022
Commerce, transports, hébergement et restauration	17	528	2 456	9 343
Dont : commerce de gros ¹	0	90	422	1 606
commerce de détail ¹	4	153	817	3 004
Services aux entreprises	5	406	1 878	8 147
Services aux particuliers	2	289	1 296	4 633
Dont : enseignement, santé et action sociale	1	158	720	2 722

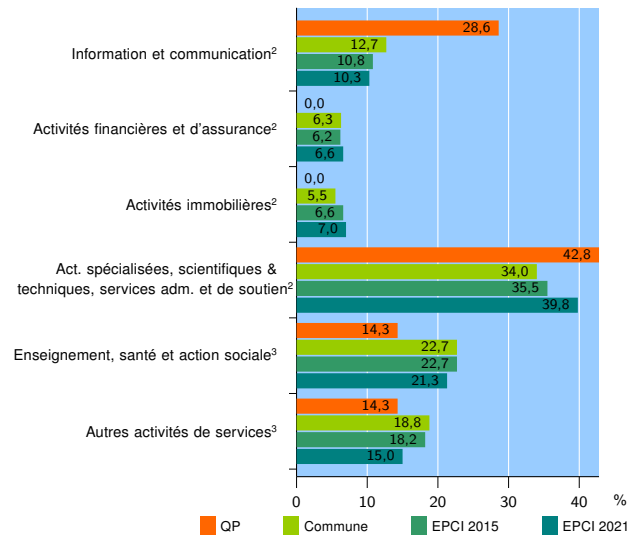
Source : Insee, Répertoire des entreprises et des établissements⁴ (Sirene) au 31/12/2019

Activité des établissements



Source : Insee, Répertoire des entreprises et des établissements⁴ (Sirene) au 31/12/2019

Activité des établissements de service



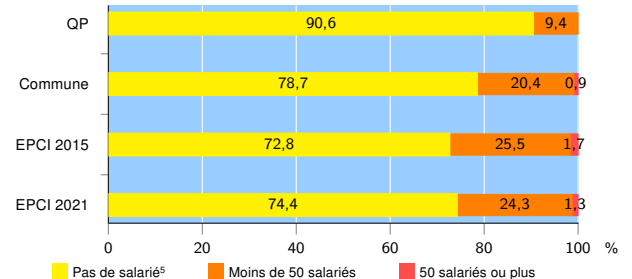
Source : Insee, Répertoire des entreprises et des établissements⁴ (Sirene) au 31/12/2019

Démographie d'établissements

	QP	Commune	EPCI 2015	EPCI 2021
Créations et transferts d'établissements	13	428	1 761	7 309
Part des transferts (%)	0,0	7,9	13,3	14,2
Part des créations (%)	100,0	92,1	86,7	85,8
Part de micro-entrepreneurs parmi les créations d'établissements (%)	46,2	65,0	65,5	64,3
Taux de créations et transferts (%)	40,6	28,4	26,0	26,8

Source : Insee, Répertoire des entreprises et des établissements⁴ (Sirene) en 2020

Taille des établissements



Source : Insee, Répertoire des entreprises et des établissements⁴ (Sirene) au 31/12/2019

¹ : À l'exception des automobiles et des motocycles

² : Services aux entreprises

³ : Services aux particuliers

⁴ : Établissements du champ marchand non agricole

⁵ : Y compris inconnu et non enregistré

Signes conventionnels utilisés

s : secret statistique (y compris entre indicateurs et entre zones géographiques)

nd : donnée non disponible ou non diffusable

/// : donnée non calculable (ex. pas d'EPCI 2015)