

## Tissu économique

### Zone étudiée

QP Centre Ville - Quartier De L'Europe (QP077023)

### Zones de comparaison

Commune 2020 : Savigny-le-Temple

EPCI 2015 : CA de Sénart

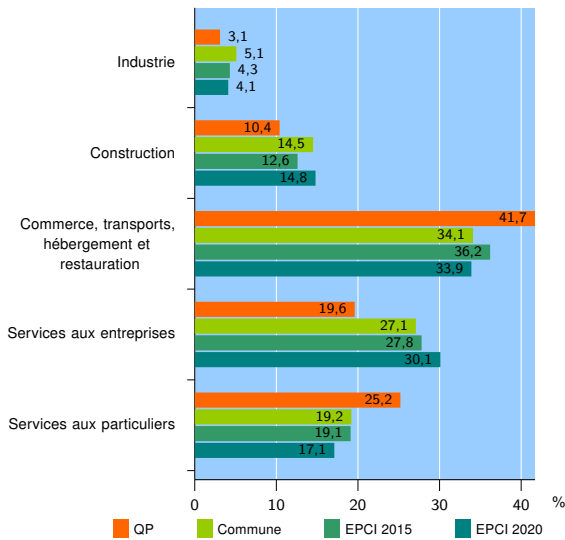
EPCI 2020 : CA Grand Paris Sud Seine Essonne Sénart

### Activité des établissements

	QP	Commune	EPCI 2015	EPCI 2020
<b>Nombre d'établissements</b>	<b>163</b>	<b>1 356</b>	<b>6 201</b>	<b>25 101</b>
Industrie	5	69	268	1 038
Construction	17	196	783	3 704
Commerce, transports, hébergement et restauration	68	462	2 241	8 521
Dont : commerce de gros <sup>1</sup>	3	79	391	1 513
commerce de détail <sup>1</sup>	27	143	781	2 877
Services aux entreprises	32	368	1 723	7 551
Services aux particuliers	41	261	1 186	4 287
Dont : enseignement, santé et action sociale	23	155	678	2 567

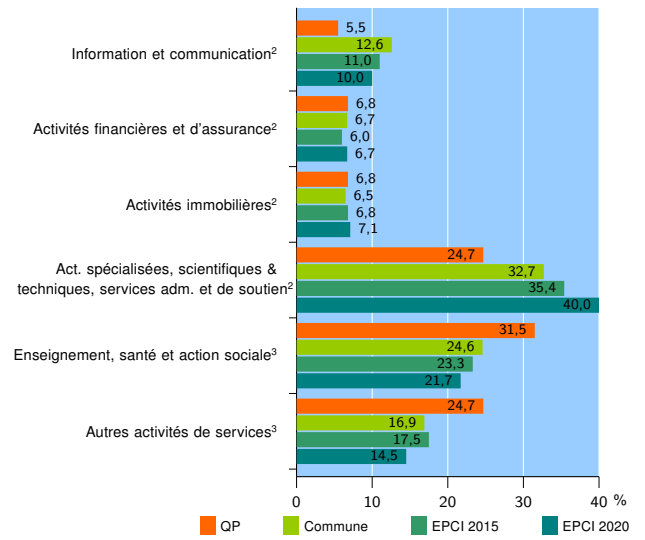
Source : Insee, Répertoire des entreprises et des établissements<sup>4</sup> (Sirene) au 31/12/2018

### Activité des établissements



Source : Insee, Répertoire des entreprises et des établissements<sup>4</sup> (Sirene) au 31/12/2018

### Activité des établissements de service



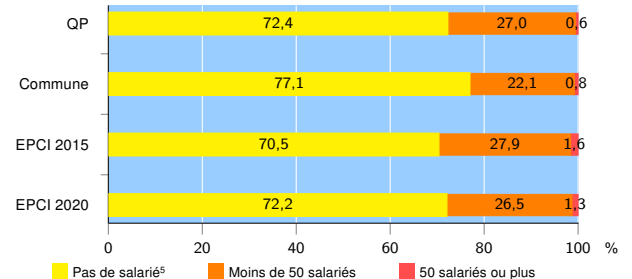
Source : Insee, Répertoire des entreprises et des établissements<sup>4</sup> (Sirene) au 31/12/2018

### Démographie d'établissements

	QP	Commune	EPCI 2015	EPCI 2020
<b>Créations et transferts d'établissements</b>	<b>42</b>	<b>433</b>	<b>1 679</b>	<b>6 491</b>
Part des transferts (%)	9,5	8,8	12,9	15,6
Part des créations (%)	90,5	91,2	87,1	84,4
Part de micro-entrepreneurs parmi les créations d'établissements (%)	65,8	64,8	61,2	58,6
<b>Taux de créations et transferts (%)</b>	<b>25,8</b>	<b>31,9</b>	<b>27,1</b>	<b>25,9</b>

Source : Insee, Répertoire des entreprises et des établissements<sup>4</sup> (Sirene) en 2019

### Taille des établissements



Source : Insee, Répertoire des entreprises et des établissements<sup>4</sup> (Sirene) au 31/12/2018

<sup>1</sup> : À l'exception des automobiles et des motocycles

<sup>2</sup> : Services aux entreprises

<sup>3</sup> : Services aux particuliers

<sup>4</sup> : Établissements du champ marchand non agricole

<sup>5</sup> : Y compris inconnu et non enregistré

### Signes conventionnels utilisés

s : secret statistique (y compris entre indicateurs et entre zones géographiques)

nd : données non disponibles ou non diffusables (ex. mauvaise qualité de géolocalisation)

/// : absence de résultat due à la nature des choses (ex. pas d'EPCI 2015)