

## Tissu économique

### Zone étudiée

QP Centre Ville - Quartier De L'Europe (QP077023)

### Zones de comparaison

Commune 2019 : Savigny-le-Temple

EPCI 2015 : CA de Sénart

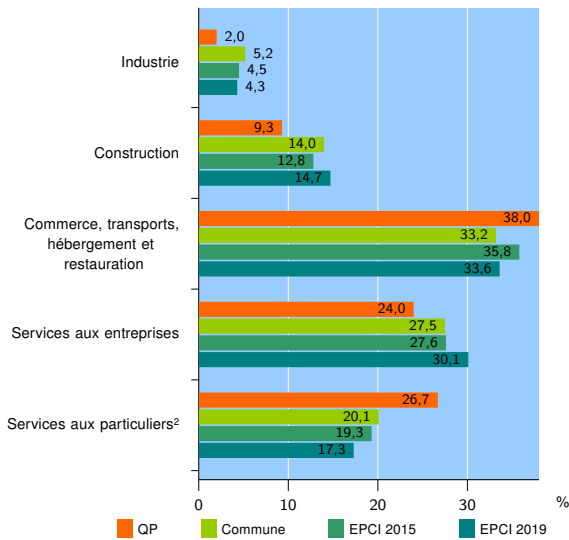
EPCI 2019 : CA Grand Paris Sud Seine Essonne Sénart

### Activité des établissements

	QP	Commune	EPCI 2015	EPCI 2019
<b>Nombre d'établissements</b>	<b>150</b>	<b>1 268</b>	<b>5 782</b>	<b>23 309</b>
Industrie	3	66	260	1 007
Construction	14	178	744	3 416
Commerce, transports, hébergement et restauration	57	421	2 069	7 823
Dont : commerce de gros <sup>1</sup>	1	77	377	1 479
commerce de détail <sup>1</sup>	24	138	750	2 723
Services aux entreprises	36	348	1 594	7 023
Services aux particuliers <sup>2</sup>	40	255	1 115	4 040
Dont : enseignement, santé et action sociale	24	155	647	2 471

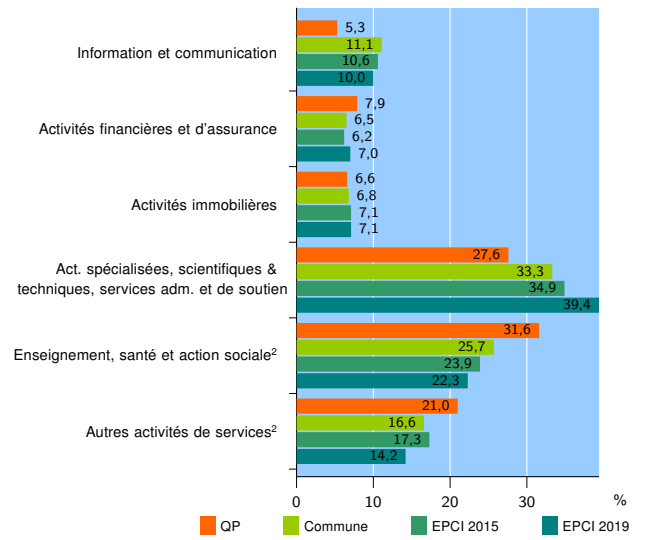
Source : Insee, Répertoire des entreprises et des établissements<sup>3</sup> (Sirene) au 31/12/2017

### Activité des établissements



Source : Insee, Répertoire des entreprises et des établissements<sup>3</sup> (Sirene) au 31/12/2017

### Activité des établissements de service



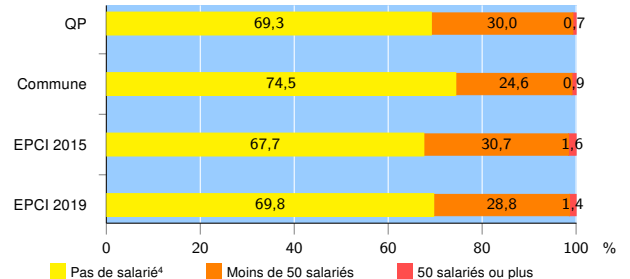
Source : Insee, Répertoire des entreprises et des établissements<sup>3</sup> (Sirene) au 31/12/2017

### Démographie d'établissements

	QP	Commune	EPCI 2015	EPCI 2019
<b>Créations et transferts d'établissements</b>	<b>45</b>	<b>324</b>	<b>1 380</b>	<b>5 348</b>
Part des transferts (%)	15,6	15,1	18,4	18,3
Part des créations (%)	84,4	84,9	81,6	81,7
Part de micro-entrepreneurs parmi les créations d'établissements (%)	63,2	64,4	61,4	54,5
<b>Taux de créations et transferts (%)</b>	<b>30,0</b>	<b>25,6</b>	<b>23,9</b>	<b>22,9</b>

Source : Insee, Répertoire des entreprises et des établissements<sup>3</sup> (Sirene) en 2018

### Taille des établissements



Source : Insee, Répertoire des entreprises et des établissements<sup>3</sup> (Sirene) au 31/12/2017

<sup>1</sup> : À l'exception des automobiles et des motocycles

<sup>2</sup> : Les services aux particuliers sont composés de l'enseignement, santé et action sociale ainsi que des autres activités de service

<sup>3</sup> : Établissements du champ marchand non agricole

<sup>4</sup> : Y compris inconnu et non enregistré

### Signes conventionnels utilisés

s : secret statistique (y compris entre indicateurs et entre zones géographiques)  
nd : données non disponibles ou non diffusables (ex. mauvaise qualité de géolocalisation)  
/// : absence de résultat due à la nature des choses (ex. pas d'EPCI 2015)