

Tissu économique

Zone étudiée

QP Mont Saint Martin (QP077020)

Zones de comparaison

Commune 2022 : Nemours

EPCI 2015 : CC Pays de Nemours

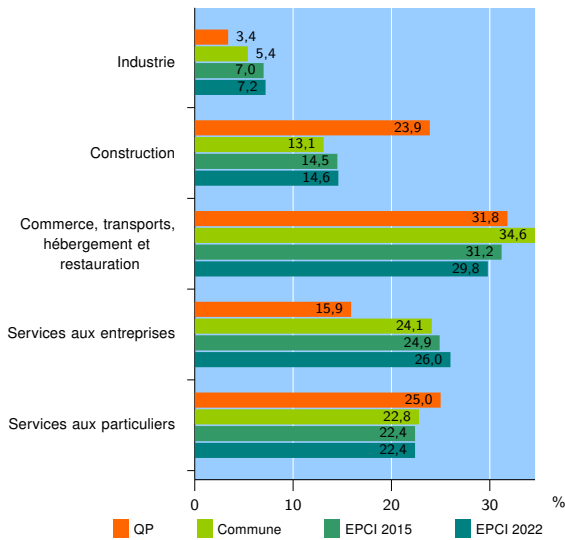
EPCI 2022 : CC Pays de Nemours

Activité des établissements

	QP	Commune	EPCI 2015	EPCI 2022
Nombre d'établissements	88	1 156	2 117	2 382
Industrie	3	63	149	171
Construction	21	151	306	348
Commerce, transports, hébergement et restauration	28	400	661	709
Dont : commerce de gros ¹	4	49	111	125
commerce de détail ¹	13	193	286	301
Services aux entreprises	14	279	528	620
Services aux particuliers	22	263	473	534
Dont : enseignement, santé et action sociale	6	147	270	298

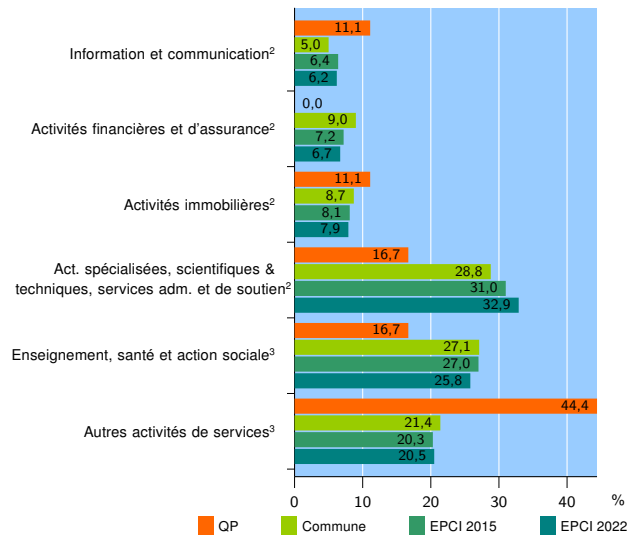
Source : Insee, Répertoire des entreprises et des établissements⁴ (Sirene) au 31/12/2020

Activité des établissements



Source : Insee, Répertoire des entreprises et des établissements⁴ (Sirene) au 31/12/2020

Activité des établissements de service



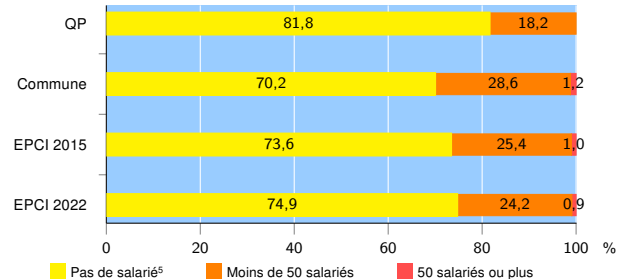
Source : Insee, Répertoire des entreprises et des établissements⁴ (Sirene) au 31/12/2020

Démographie d'établissements

	QP	Commune	EPCI 2015	EPCI 2022
Créations et transferts d'établissements	31	224	415	467
Part des transferts (%)	6,5	17,4	18,8	18,8
Part des créations (%)	93,5	82,6	81,2	81,2
Part de micro-entrepreneurs parmi les créations d'établissements (%)	93,1	58,4	59,6	60,9
Taux de créations et transferts (%)	35,2	19,4	19,6	19,6

Source : Insee, Répertoire des entreprises et des établissements⁴ (Sirene) en 2021

Taille des établissements



Source : Insee, Répertoire des entreprises et des établissements⁴ (Sirene) au 31/12/2020

¹ : À l'exception des automobiles et des motocycles

² : Services aux entreprises

³ : Services aux particuliers

⁴ : Établissements du champ marchand non agricole

⁵ : Y compris inconnu et non enregistré

Signes conventionnels utilisés

s : secret statistique (y compris entre indicateurs et entre zones géographiques)

nd : donnée non disponible ou non diffusable

/// : donnée non calculable (ex. pas d'EPCI 2015)