

## Tissu économique

### Zone étudiée

QP Les Templiers (QP077019)

### Zones de comparaison

Commune 2019 : Coulommiers

EPCI 2015 : CC Pays de Coulommiers

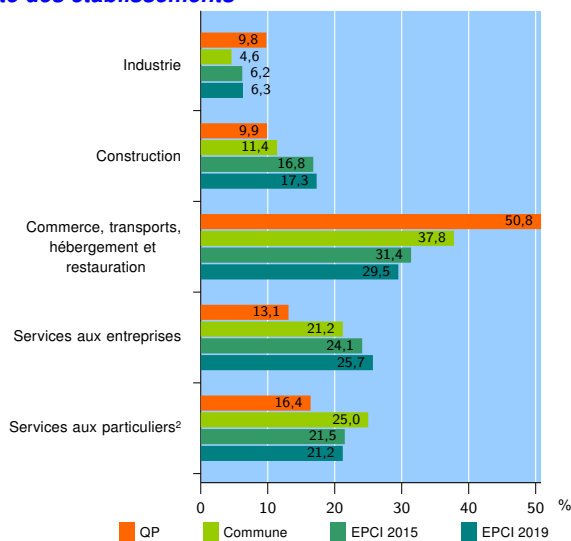
EPCI 2019 : CA Coulommiers Pays de Brie

### Activité des établissements

	QP	Commune	EPCI 2015	EPCI 2019
<b>Nombre d'établissements</b>	<b>61</b>	<b>1 232</b>	<b>2 630</b>	<b>4 998</b>
Industrie	6	56	163	314
Construction	6	141	443	866
Commerce, transports, hébergement et restauration	31	466	825	1 474
Dont : commerce de gros <sup>1</sup>	1	55	140	255
commerce de détail <sup>1</sup>	19	251	377	646
Services aux entreprises	8	261	633	1 282
Services aux particuliers <sup>2</sup>	10	308	566	1 062
Dont : enseignement, santé et action sociale	3	184	319	608

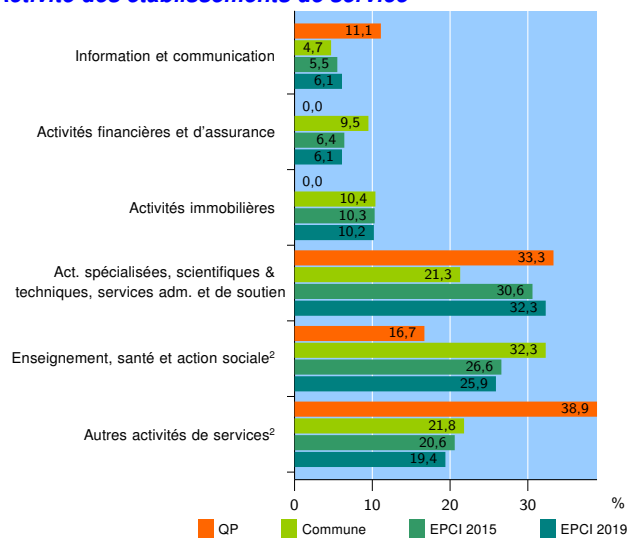
Source : Insee, Répertoire des entreprises et des établissements<sup>3</sup> (Sirene) au 31/12/2017

### Activité des établissements



Source : Insee, Répertoire des entreprises et des établissements<sup>3</sup> (Sirene) au 31/12/2017

### Activité des établissements de service



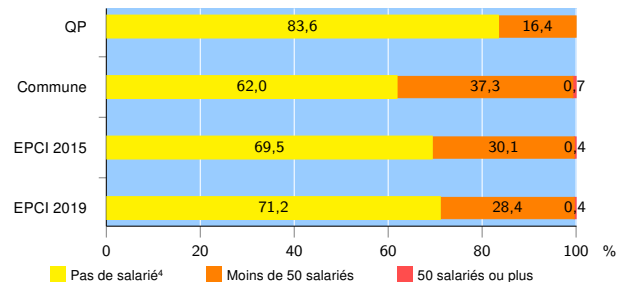
Source : Insee, Répertoire des entreprises et des établissements<sup>3</sup> (Sirene) au 31/12/2017

### Démographie d'établissements

	QP	Commune	EPCI 2015	EPCI 2019
<b>Créations et transferts d'établissements</b>	<b>19</b>	<b>203</b>	<b>481</b>	<b>914</b>
Part des transferts (%)	5,3	20,7	19,3	18,2
Part des créations (%)	94,7	79,3	80,7	81,8
Part de micro-entrepreneurs parmi les créations d'établissements (%)	50,0	50,9	62,4	64,0
<b>Taux de créations et transferts (%)</b>	<b>31,1</b>	<b>16,5</b>	<b>18,3</b>	<b>18,3</b>

Source : Insee, Répertoire des entreprises et des établissements<sup>3</sup> (Sirene) en 2018

### Taille des établissements



Source : Insee, Répertoire des entreprises et des établissements<sup>3</sup> (Sirene) au 31/12/2017

<sup>1</sup> : À l'exception des automobiles et des motocycles

<sup>2</sup> : Les services aux particuliers sont composés de l'enseignement, santé et action sociale ainsi que des autres activités de service

<sup>3</sup> : Établissements du champ marchand non agricole

<sup>4</sup> : Y compris inconnu et non enregistré

### Signes conventionnels utilisés

s : secret statistique (y compris entre indicateurs et entre zones géographiques)  
nd : données non disponibles ou non diffusables (ex. mauvaise qualité de géolocalisation)  
/// : absence de résultat due à la nature des choses (ex. pas d'EPCI 2015)