

## Tissu économique

### Zone étudiée

QP Anne Franck (QP077018)

### Zones de comparaison

Commune 2019 : Ozoir-la-Ferrière

EPCI 2015 : CC les Portes Briardes Entre Villes et Forêts

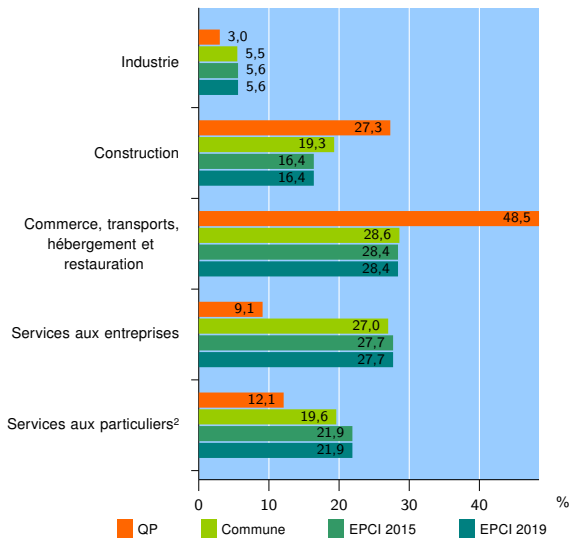
EPCI 2019 : CC Les Portes Briardes entre Villes et Forêts

### Activité des établissements

	QP	Commune	EPCI 2015	EPCI 2019
<b>Nombre d'établissements</b>	<b>33</b>	<b>1 478</b>	<b>3 290</b>	<b>3 290</b>
Industrie	1	82	184	184
Construction	9	286	538	538
Commerce, transports, hébergement et restauration	16	422	936	936
Dont : commerce de gros <sup>1</sup>	1	91	203	203
commerce de détail <sup>1</sup>	5	124	306	306
Services aux entreprises	3	399	911	911
Services aux particuliers <sup>2</sup>	4	289	721	721
Dont : enseignement, santé et action sociale	0	186	469	469

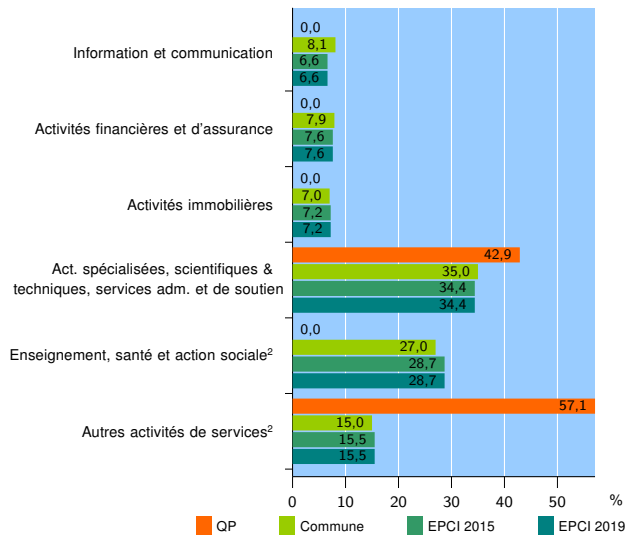
Source : Insee, Répertoire des entreprises et des établissements<sup>3</sup> (Sirene) au 31/12/2017

### Activité des établissements



Source : Insee, Répertoire des entreprises et des établissements<sup>3</sup> (Sirene) au 31/12/2017

### Activité des établissements de service



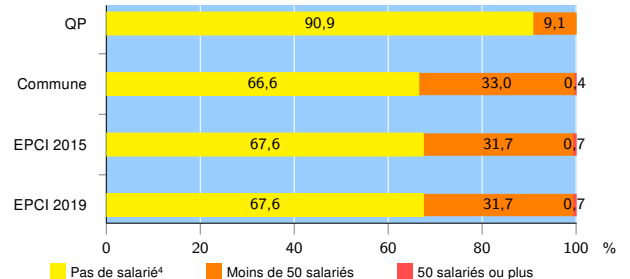
Source : Insee, Répertoire des entreprises et des établissements<sup>3</sup> (Sirene) au 31/12/2017

### Démographie d'établissements

	QP	Commune	EPCI 2015	EPCI 2019
<b>Créations et transferts d'établissements</b>	<b>13</b>	<b>276</b>	<b>608</b>	<b>608</b>
Part des transferts (%)	0,0	23,6	21,2	21,2
Part des créations (%)	100,0	76,4	78,8	78,8
Part de micro-entrepreneurs parmi les créations d'établissements (%)	76,9	58,8	58,0	58,0
<b>Taux de créations et transferts (%)</b>	<b>39,4</b>	<b>18,7</b>	<b>18,5</b>	<b>18,5</b>

Source : Insee, Répertoire des entreprises et des établissements<sup>3</sup> (Sirene) en 2018

### Taille des établissements



Source : Insee, Répertoire des entreprises et des établissements<sup>3</sup> (Sirene) au 31/12/2017

<sup>1</sup> : À l'exception des automobiles et des motocycles

<sup>2</sup> : Les services aux particuliers sont composés de l'enseignement, santé et action sociale ainsi que des autres activités de service

<sup>3</sup> : Établissements du champ marchand non agricole

<sup>4</sup> : Y compris inconnu et non enregistré

### Signes conventionnels utilisés

s : secret statistique (y compris entre indicateurs et entre zones géographiques)  
nd : données non disponibles ou non diffusables (ex. mauvaise qualité de géolocalisation)  
/// : absence de résultat due à la nature des choses (ex. pas d'EPCI 2015)