

## Tissu économique

### Zone étudiée

QP Anne Franck (QP077018)

### Zones de comparaison

Commune 2014 : Ozoir-la-Ferrière

EPCI 2015 : CC les Portes Briardes Entre Villes et Forêts

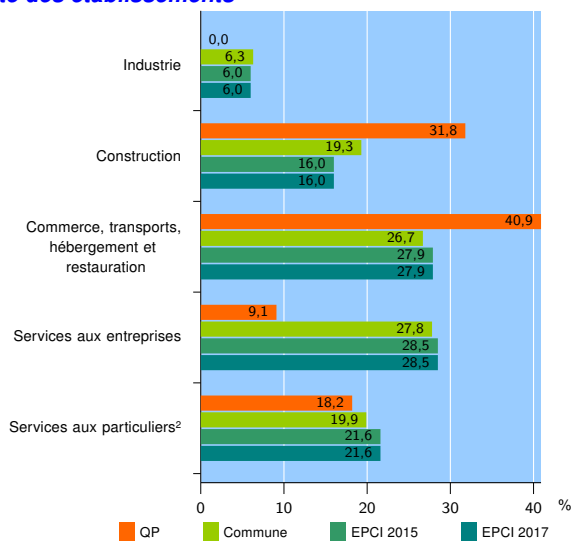
EPCI 2017 : CC Les Portes Briardes entre Villes et Forêts

### Activité des établissements

	QP	Commune	EPCI 2015	EPCI 2017
<b>Nombre d'établissements</b>	<b>22</b>	<b>1 357</b>	<b>3 039</b>	<b>3 039</b>
Industrie	0	86	184	184
Construction	7	262	485	485
Commerce, transports, hébergement et restauration	9	362	848	848
Dont : commerce de gros <sup>1</sup>	1	70	168	168
commerce de détail <sup>1</sup>	3	125	312	312
Services aux entreprises	2	377	866	866
Services aux particuliers <sup>2</sup>	4	270	656	656
Dont : enseignement, santé et action sociale	0	174	416	416

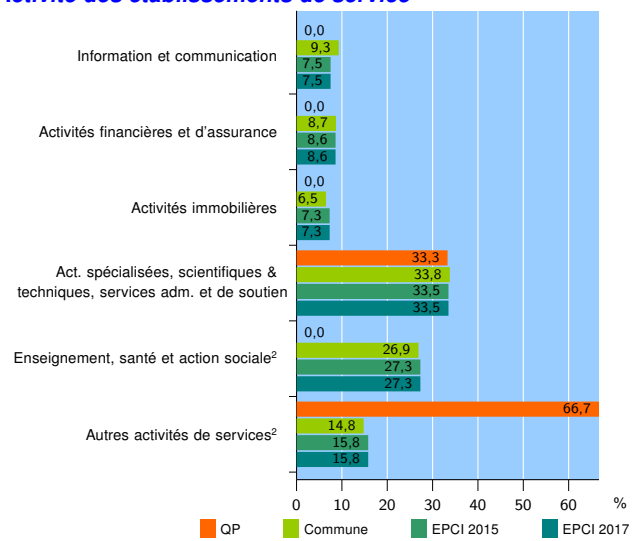
Source : Insee, Répertoire des entreprises et des établissements<sup>3</sup> (Sirene) au 01/01/2015

### Activité des établissements



Source : Insee, Répertoire des entreprises et des établissements<sup>3</sup> (Sirene) au 01/01/2015

### Activité des établissements de service



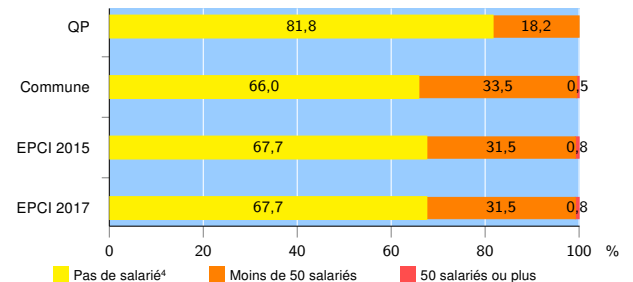
Source : Insee, Répertoire des entreprises et des établissements<sup>3</sup> (Sirene) au 01/01/2015

### Démographie d'établissements

	QP	Commune	EPCI 2015	EPCI 2017
<b>Créations et transferts d'établissements</b>	<b>7</b>	<b>236</b>	<b>511</b>	<b>511</b>
Part des transferts (%)	0,0	18,6	21,9	21,9
Part des créations (%)	100,0	81,4	78,1	78,1
Part de micro-entrepreneurs parmi les créations d'établissements (%)	57,1	51,6	53,1	53,1
<b>Taux de créations et transferts (%)</b>	<b>31,8</b>	<b>17,4</b>	<b>16,8</b>	<b>16,8</b>

Source : Insee, Répertoire des entreprises et des établissements<sup>3</sup> (Sirene) en 2015

### Taille des établissements



Source : Insee, Répertoire des entreprises et des établissements<sup>3</sup> (Sirene) au 01/01/2015

<sup>1</sup> : À l'exception des automobiles et des motocycles

<sup>2</sup> : Les services aux particuliers sont composés de l'enseignement, santé et action sociale ainsi que des autres activités de service

<sup>3</sup> : Établissements du champ marchand non agricole

<sup>4</sup> : Y compris inconnu et non enregistré

### Signes conventionnels utilisés

s : secret statistique (y compris entre indicateurs et entre zones géographiques)  
nd : données non disponibles ou non diffusables (ex. mauvaise qualité de géolocalisation)  
/// : absence de résultat due à la nature des choses (ex. pas d'EPCI 2015)