

Tissu économique

Zone étudiée

QP Résidence Montmirail (QP077016)

Zones de comparaison

Commune 2021 : La Ferté-sous-Jouarre

EPCI 2015 : CC du Pays Fertois

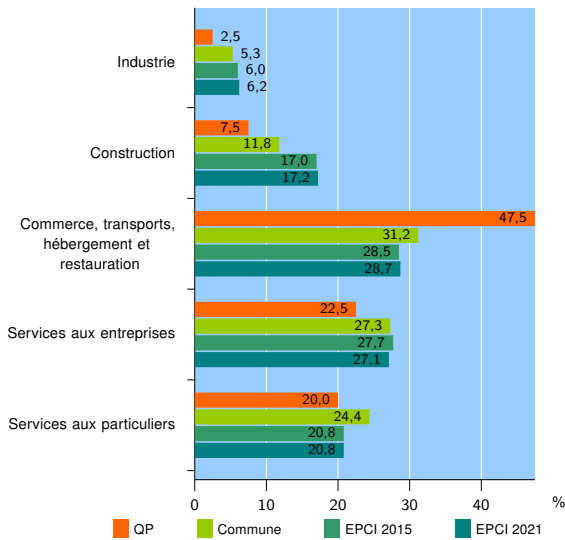
EPCI 2021 : CA Coulommiers Pays de Brie

Activité des établissements

	QP	Commune	EPCI 2015	EPCI 2021
Nombre d'établissements	40	772	1 988	7 019
Industrie	1	41	119	437
Construction	3	91	338	1 211
Commerce, transports, hébergement et restauration	19	241	567	2 013
Dont : commerce de gros ¹	0	26	88	373
commerce de détail ¹	11	103	221	816
Services aux entreprises	9	211	550	1 901
Services aux particuliers	8	188	414	1 457
Dont : enseignement, santé et action sociale	7	123	217	758

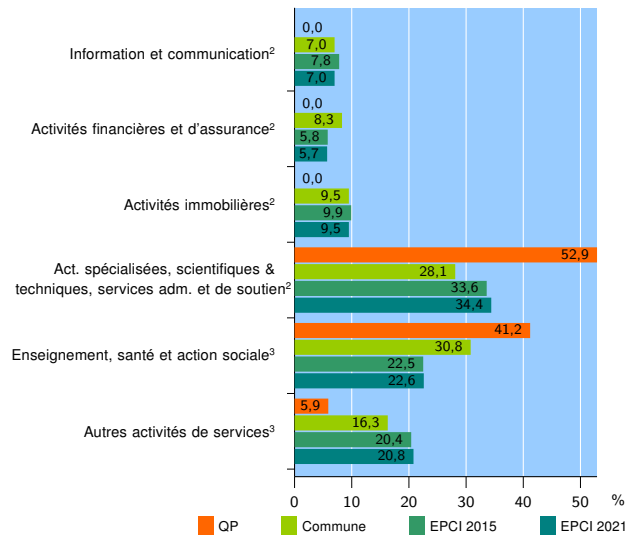
Source : Insee, Répertoire des entreprises et des établissements⁴ (Sirene) au 31/12/2019

Activité des établissements



Source : Insee, Répertoire des entreprises et des établissements⁴ (Sirene) au 31/12/2019

Activité des établissements de service



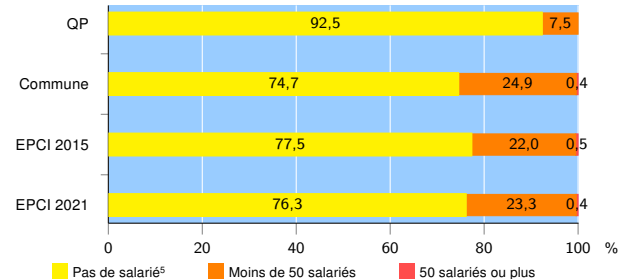
Source : Insee, Répertoire des entreprises et des établissements⁴ (Sirene) au 31/12/2019

Démographie d'établissements

	QP	Commune	EPCI 2015	EPCI 2021
Créations et transferts d'établissements	14	152	393	1 411
Part des transferts (%)	21,4	21,1	17,6	17,2
Part des créations (%)	78,6	78,9	82,4	82,8
Part de micro-entrepreneurs parmi les créations d'établissements (%)	81,8	77,5	70,7	63,8
Taux de créations et transferts (%)	35,0	19,7	19,8	20,1

Source : Insee, Répertoire des entreprises et des établissements⁴ (Sirene) en 2020

Taille des établissements



Source : Insee, Répertoire des entreprises et des établissements⁴ (Sirene) au 31/12/2019

¹ : À l'exception des automobiles et des motocycles

² : Services aux entreprises

³ : Services aux particuliers

⁴ : Établissements du champ marchand non agricole

⁵ : Y compris inconnu et non enregistré

Signes conventionnels utilisés

s : secret statistique (y compris entre indicateurs et entre zones géographiques)

nd : donnée non disponible ou non diffusable

/// : donnée non calculable (ex. pas d'EPCI 2015)