

Tissu économique

Zone étudiée

QP Résidence Montmirail (QP077016)

Zones de comparaison

Commune 2018 : La Ferté-sous-Jouarre

EPCI 2015 : CC du Pays Fertois

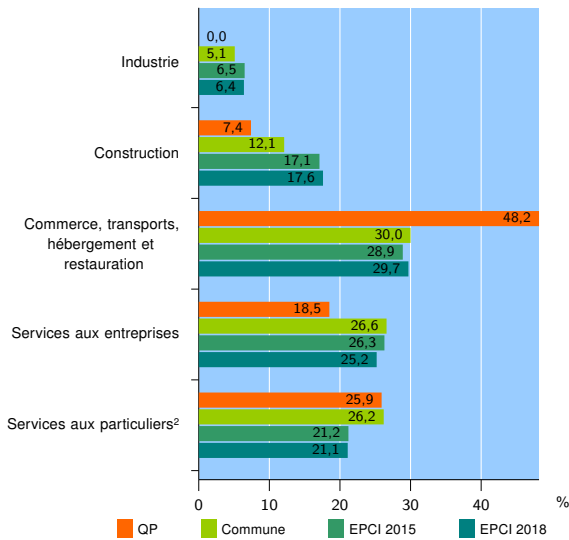
EPCI 2018 : CA Coulommiers Pays de Brie

Activité des établissements

| | QP | Commune | EPCI 2015 | EPCI 2018 |
|---|-----------|------------|--------------|--------------|
| Nombre d'établissements | 27 | 629 | 1 629 | 4 735 |
| Industrie | 0 | 32 | 106 | 303 |
| Construction | 2 | 76 | 278 | 831 |
| Commerce, transports, hébergement et restauration | 13 | 189 | 471 | 1 406 |
| Dont : commerce de gros ¹ | 0 | 22 | 74 | 228 |
| commerce de détail ¹ | 10 | 91 | 207 | 633 |
| Services aux entreprises | 5 | 167 | 429 | 1 195 |
| Services aux particuliers ² | 7 | 165 | 345 | 1 000 |
| Dont : enseignement, santé et action sociale | 6 | 109 | 199 | 565 |

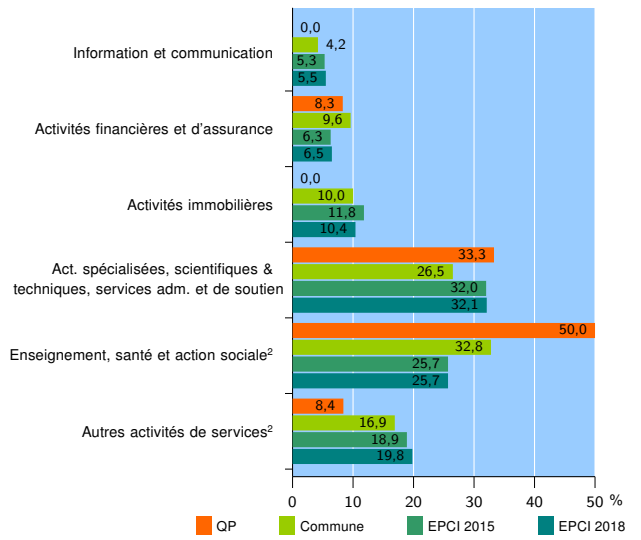
Source : Insee, Répertoire des entreprises et des établissements³ (Sirene) au 31/12/2016

Activité des établissements



Source : Insee, Répertoire des entreprises et des établissements³ (Sirene) au 31/12/2016

Activité des établissements de service



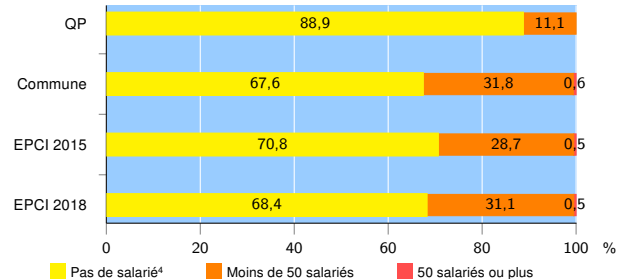
Source : Insee, Répertoire des entreprises et des établissements³ (Sirene) au 31/12/2016

Démographie d'établissements

| | QP | Commune | EPCI 2015 | EPCI 2018 |
|--|-------------|-------------|-------------|-------------|
| Créations et transferts d'établissements | 8 | 120 | 281 | 816 |
| Part des transferts (%) | 0,0 | 21,7 | 19,2 | 19,0 |
| Part des créations (%) | 100,0 | 78,3 | 80,8 | 81,0 |
| Part de micro-entrepreneurs parmi les créations d'établissements (%) | 75,0 | 53,2 | 55,5 | 57,3 |
| Taux de créations et transferts (%) | 29,6 | 19,1 | 17,2 | 17,2 |

Source : Insee, Répertoire des entreprises et des établissements³ (Sirene) en 2017

Taille des établissements



Source : Insee, Répertoire des entreprises et des établissements³ (Sirene) au 31/12/2016

¹ : À l'exception des automobiles et des motocycles

² : Les services aux particuliers sont composés de l'enseignement, santé et action sociale ainsi que des autres activités de service

³ : Établissements du champ marchand non agricole

⁴ : Y compris inconnu et non enregistré

Signes conventionnels utilisés

s : secret statistique (y compris entre indicateurs et entre zones géographiques)
nd : données non disponibles ou non diffusables (ex. mauvaise qualité de géolocalisation)
/// : absence de résultat due à la nature des choses (ex. pas d'EPCI 2015)