

## Tissu économique

### Zone étudiée

QP Les Mezereaux (QP077011)

### Zones de comparaison

Commune 2022 : Melun

EPCI 2015 : CA Melun Val de Seine

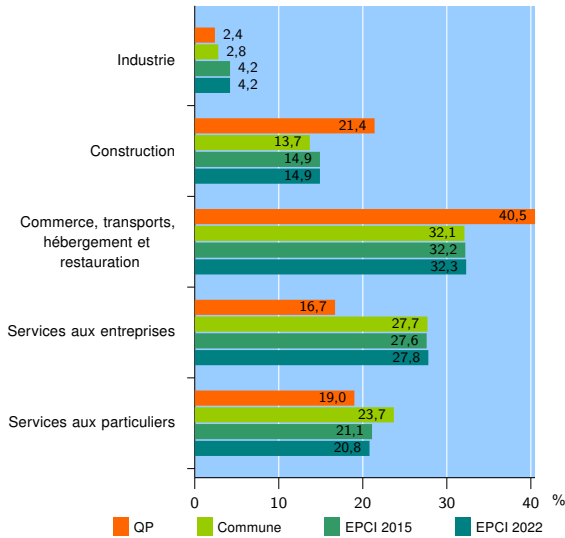
EPCI 2022 : CA Melun Val de Seine

### Activité des établissements

	QP	Commune	EPCI 2015	EPCI 2022
<b>Nombre d'établissements</b>	<b>84</b>	<b>4 010</b>	<b>8 814</b>	<b>10 536</b>
Industrie	2	114	367	447
Construction	18	549	1 317	1 567
Commerce, transports, hébergement et restauration	34	1 289	2 836	3 401
Dont : commerce de gros <sup>1</sup>	3	125	408	526
commerce de détail <sup>1</sup>	8	467	949	1 164
Services aux entreprises	14	1 109	2 434	2 925
Services aux particuliers	16	949	1 860	2 196
Dont : enseignement, santé et action sociale	14	629	1 143	1 329

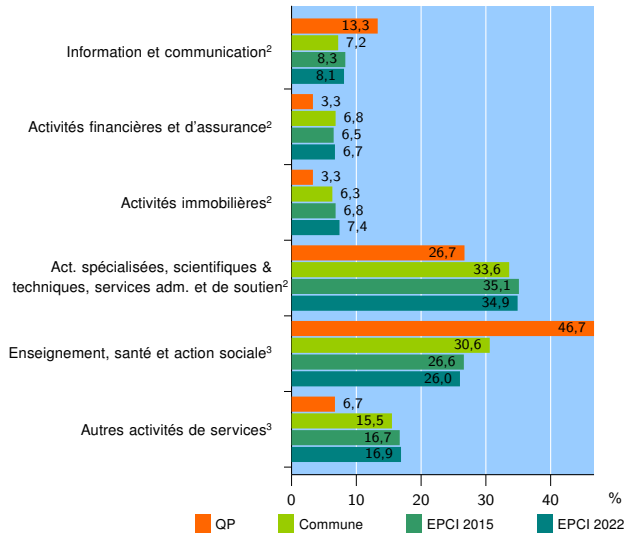
Source : Insee, Répertoire des entreprises et des établissements<sup>4</sup> (Sirene) au 31/12/2020

### Activité des établissements



Source : Insee, Répertoire des entreprises et des établissements<sup>4</sup> (Sirene) au 31/12/2020

### Activité des établissements de service



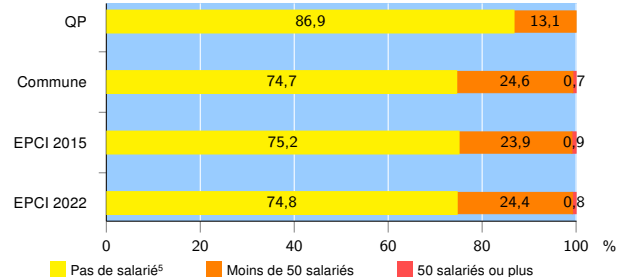
Source : Insee, Répertoire des entreprises et des établissements<sup>4</sup> (Sirene) au 31/12/2020

### Démographie d'établissements

	QP	Commune	EPCI 2015	EPCI 2022
<b>Créations et transferts d'établissements</b>	<b>40</b>	<b>1 129</b>	<b>2 506</b>	<b>2 920</b>
Part des transferts (%)	5,0	12,4	12,8	13,3
Part des créations (%)	95,0	87,6	87,2	86,7
Part de micro-entrepreneurs parmi les créations d'établissements (%)	68,4	70,0	70,3	69,2
<b>Taux de créations et transferts (%)</b>	<b>47,6</b>	<b>28,2</b>	<b>28,4</b>	<b>27,7</b>

Source : Insee, Répertoire des entreprises et des établissements<sup>4</sup> (Sirene) en 2021

### Taille des établissements



Source : Insee, Répertoire des entreprises et des établissements<sup>4</sup> (Sirene) au 31/12/2020

<sup>1</sup> : À l'exception des automobiles et des motocycles

<sup>2</sup> : Services aux entreprises

<sup>3</sup> : Services aux particuliers

<sup>4</sup> : Établissements du champ marchand non agricole

<sup>5</sup> : Y compris inconnu et non enregistré

### Signes conventionnels utilisés

s : secret statistique (y compris entre indicateurs et entre zones géographiques)

nd : donnée non disponible ou non diffusable

/// : donnée non calculable (ex. pas d'EPCI 2015)