

Tissu économique

Zone étudiée

QP Les Courtilleiraie - Le Circé (QP077009)

Zones de comparaison

Commune 2014 : Le Mée-sur-Seine

EPCI 2015 : CA Melun Val de Seine

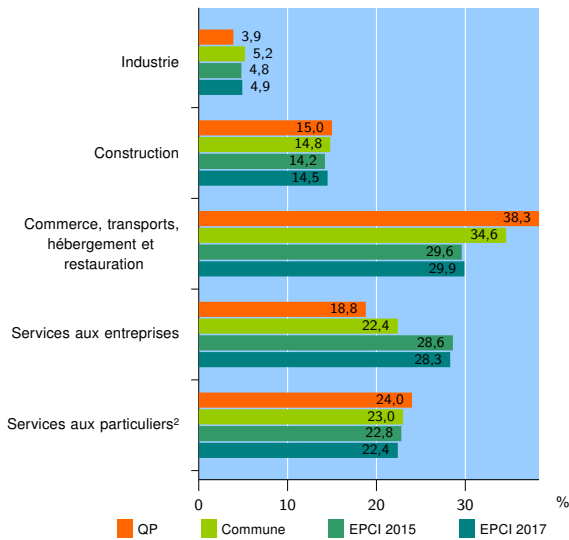
EPCI 2017 : CA Melun Val de Seine

Activité des établissements

| | QP | Commune | EPCI 2015 | EPCI 2017 |
|---|------------|------------|--------------|--------------|
| Nombre d'établissements | 154 | 674 | 6 267 | 7 539 |
| Industrie | 6 | 35 | 303 | 365 |
| Construction | 23 | 100 | 888 | 1 094 |
| Commerce, transports, hébergement et restauration | 59 | 233 | 1 851 | 2 255 |
| Dont : commerce de gros ¹ | 6 | 40 | 315 | 389 |
| commerce de détail ¹ | 29 | 107 | 790 | 974 |
| Services aux entreprises | 29 | 151 | 1 794 | 2 135 |
| Services aux particuliers ² | 37 | 155 | 1 431 | 1 690 |
| Dont : enseignement, santé et action sociale | 23 | 84 | 928 | 1 067 |

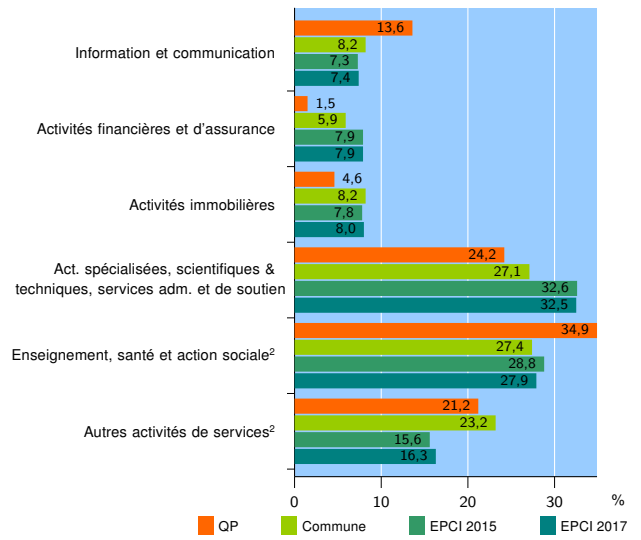
Source : Insee, Répertoire des entreprises et des établissements³ (Sirene) au 01/01/2015

Activité des établissements



Source : Insee, Répertoire des entreprises et des établissements³ (Sirene) au 01/01/2015

Activité des établissements de service



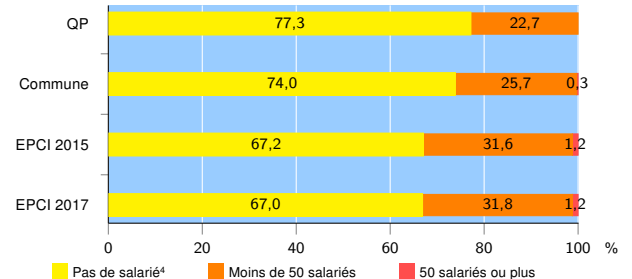
Source : Insee, Répertoire des entreprises et des établissements³ (Sirene) au 01/01/2015

Démographie d'établissements

| | QP | Commune | EPCI 2015 | EPCI 2017 |
|--|-------------|-------------|--------------|--------------|
| Créations et transferts d'établissements | 26 | 124 | 1 121 | 1 340 |
| Part des transferts (%) | 7,7 | 12,1 | 21,7 | 21,3 |
| Part des créations (%) | 92,3 | 87,9 | 78,3 | 78,7 |
| Part de micro-entrepreneurs parmi les créations d'établissements (%) | 79,2 | 62,4 | 49,1 | 50,6 |
| Taux de créations et transferts (%) | 16,9 | 18,4 | 17,9 | 17,8 |

Source : Insee, Répertoire des entreprises et des établissements³ (Sirene) en 2015

Taille des établissements



Source : Insee, Répertoire des entreprises et des établissements³ (Sirene) au 01/01/2015

¹ : À l'exception des automobiles et des motocycles

² : Les services aux particuliers sont composés de l'enseignement, santé et action sociale ainsi que des autres activités de service

³ : Établissements du champ marchand non agricole

⁴ : Y compris inconnu et non enregistré

Signes conventionnels utilisés

s : secret statistique (y compris entre indicateurs et entre zones géographiques)
nd : données non disponibles ou non diffusables (ex. mauvaise qualité de géolocalisation)
/// : absence de résultat due à la nature des choses (ex. pas d'EPCI 2015)