

## Tissu économique

### Zone étudiée

QP L'Arche Guedon (QP077006)

### Zones de comparaison

Commune 2022 : Torcy

EPCI 2015 : CA Marne la Vallée - Val Maubuée

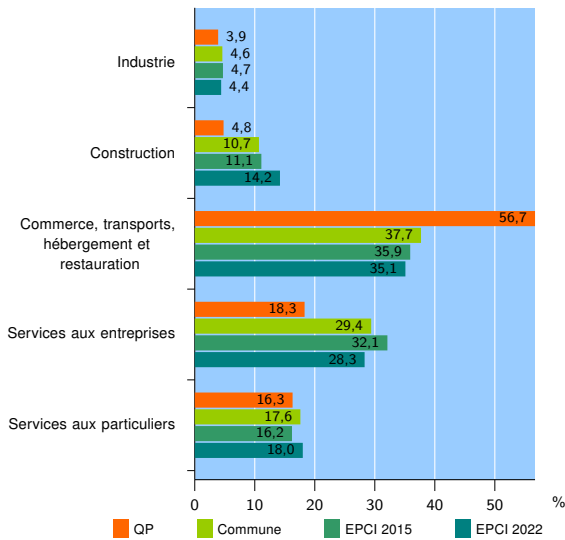
EPCI 2022 : CA Paris - Vallée de la Marne

### Activité des établissements

	QP	Commune	EPCI 2015	EPCI 2022
<b>Nombre d'établissements</b>	<b>104</b>	<b>1 900</b>	<b>8 055</b>	<b>18 922</b>
Industrie	4	87	381	840
Construction	5	204	894	2 680
Commerce, transports, hébergement et restauration	59	716	2 891	6 646
Dont : commerce de gros <sup>1</sup>	2	110	572	1 152
commerce de détail <sup>1</sup>	16	163	642	1 786
Services aux entreprises	19	559	2 586	5 346
Services aux particuliers	17	334	1 303	3 410
Dont : enseignement, santé et action sociale	10	215	803	2 022

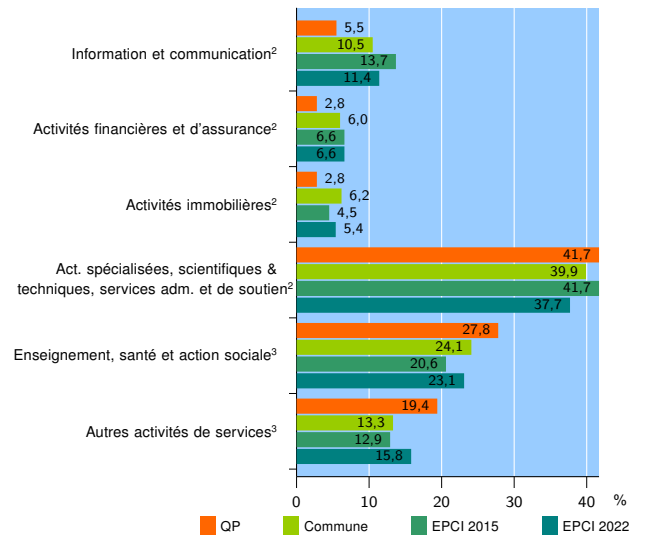
Source : Insee, Répertoire des entreprises et des établissements<sup>4</sup> (Sirene) au 31/12/2020

### Activité des établissements



Source : Insee, Répertoire des entreprises et des établissements<sup>4</sup> (Sirene) au 31/12/2020

### Activité des établissements de service



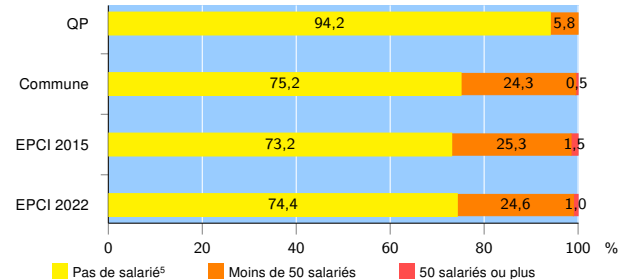
Source : Insee, Répertoire des entreprises et des établissements<sup>4</sup> (Sirene) au 31/12/2020

### Démographie d'établissements

	QP	Commune	EPCI 2015	EPCI 2022
<b>Créations et transferts d'établissements</b>	<b>45</b>	<b>491</b>	<b>2 074</b>	<b>4 961</b>
Part des transferts (%)	4,4	9,0	15,2	14,3
Part des créations (%)	95,6	91,0	84,8	85,7
Part de micro-entrepreneurs parmi les créations d'établissements (%)	83,7	68,9	65,8	68,0
<b>Taux de créations et transferts (%)</b>	<b>43,3</b>	<b>25,8</b>	<b>25,7</b>	<b>26,2</b>

Source : Insee, Répertoire des entreprises et des établissements<sup>4</sup> (Sirene) en 2021

### Taille des établissements



Source : Insee, Répertoire des entreprises et des établissements<sup>4</sup> (Sirene) au 31/12/2020

<sup>1</sup> : À l'exception des automobiles et des motocycles

<sup>2</sup> : Services aux entreprises

<sup>3</sup> : Services aux particuliers

<sup>4</sup> : Établissements du champ marchand non agricole

<sup>5</sup> : Y compris inconnu et non enregistré

### Signes conventionnels utilisés

s : secret statistique (y compris entre indicateurs et entre zones géographiques)

nd : donnée non disponible ou non diffusable

/// : donnée non calculable (ex. pas d'EPCI 2015)