

## Tissu économique

### Zone étudiée

QP L'Arche Guedon (QP077006)

### Zones de comparaison

Commune 2021 : Torcy

EPCI 2015 : CA Marne la Vallée - Val Maubuée

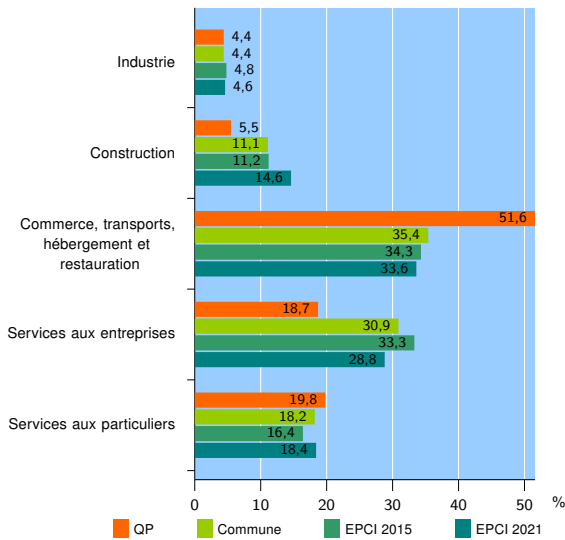
EPCI 2021 : CA Paris - Vallée de la Marne

### Activité des établissements

	QP	Commune	EPCI 2015	EPCI 2021
<b>Nombre d'établissements</b>	<b>91</b>	<b>1 727</b>	<b>7 345</b>	<b>17 362</b>
Industrie	4	77	352	791
Construction	5	191	826	2 529
Commerce, transports, hébergement et restauration	47	611	2 519	5 838
Dont : commerce de gros <sup>1</sup>	2	105	550	1 082
commerce de détail <sup>1</sup>	17	155	605	1 685
Services aux entreprises	17	533	2 445	5 003
Services aux particuliers	18	315	1 203	3 201
Dont : enseignement, santé et action sociale	11	201	758	1 938

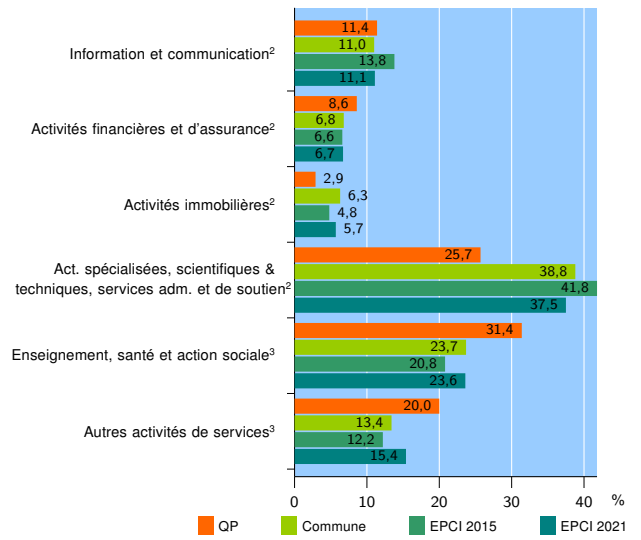
Source : Insee, Répertoire des entreprises et des établissements<sup>4</sup> (Sirene) au 31/12/2019

### Activité des établissements



Source : Insee, Répertoire des entreprises et des établissements<sup>4</sup> (Sirene) au 31/12/2019

### Activité des établissements de service



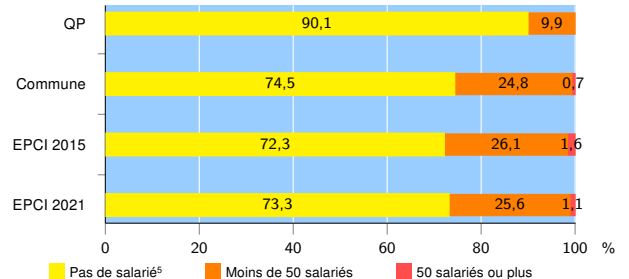
Source : Insee, Répertoire des entreprises et des établissements<sup>4</sup> (Sirene) au 31/12/2019

### Démographie d'établissements

	QP	Commune	EPCI 2015	EPCI 2021
<b>Créations et transferts d'établissements</b>	<b>57</b>	<b>507</b>	<b>1 959</b>	<b>4 431</b>
Part des transferts (%)	3,5	12,0	14,5	13,1
Part des créations (%)	96,5	88,0	85,5	86,9
Part de micro-entrepreneurs parmi les créations d'établissements (%)	81,8	72,2	66,4	67,7
<b>Taux de créations et transferts (%)</b>	<b>62,6</b>	<b>29,4</b>	<b>26,7</b>	<b>25,5</b>

Source : Insee, Répertoire des entreprises et des établissements<sup>4</sup> (Sirene) en 2020

### Taille des établissements



Source : Insee, Répertoire des entreprises et des établissements<sup>4</sup> (Sirene) au 31/12/2019

<sup>1</sup> : À l'exception des automobiles et des motocycles

<sup>2</sup> : Services aux entreprises

<sup>3</sup> : Services aux particuliers

<sup>4</sup> : Établissements du champ marchand non agricole

<sup>5</sup> : Y compris inconnu et non enregistré

### Signes conventionnels utilisés

s : secret statistique (y compris entre indicateurs et entre zones géographiques)

nd : donnée non disponible ou non diffusable

/// : donnée non calculable (ex. pas d'EPCI 2015)