

Tissu économique

Zone étudiée

QP L'Arche Guedon (QP077006)

Zones de comparaison

Commune 2018 : Torcy

EPCI 2015 : CA Marne la Vallée - Val Maubuée

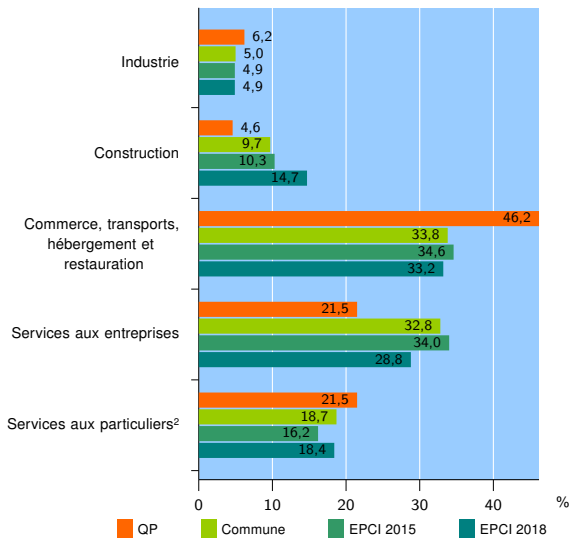
EPCI 2018 : CA Paris - Vallée de la Marne

Activité des établissements

	QP	Commune	EPCI 2015	EPCI 2018
Nombre d'établissements	65	1 467	6 126	14 238
Industrie	4	74	302	699
Construction	3	142	630	2 095
Commerce, transports, hébergement et restauration	30	496	2 122	4 726
Dont : commerce de gros ¹	4	109	565	997
commerce de détail ¹	13	143	532	1 494
Services aux entreprises	14	481	2 081	4 103
Services aux particuliers ²	14	274	991	2 615
Dont : enseignement, santé et action sociale	11	183	628	1 650

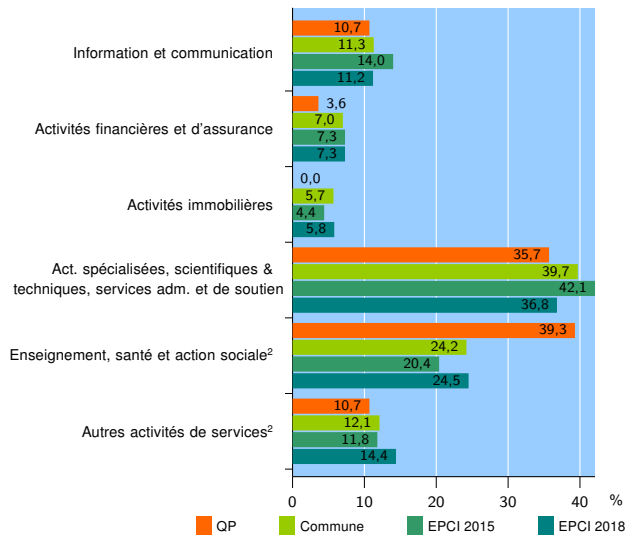
Source : Insee, Répertoire des entreprises et des établissements³ (Sirene) au 31/12/2016

Activité des établissements



Source : Insee, Répertoire des entreprises et des établissements³ (Sirene) au 31/12/2016

Activité des établissements de service



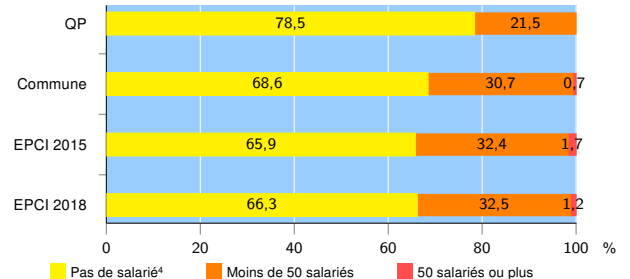
Source : Insee, Répertoire des entreprises et des établissements³ (Sirene) au 31/12/2016

Démographie d'établissements

	QP	Commune	EPCI 2015	EPCI 2018
Créations et transferts d'établissements	26	268	1 244	2 918
Part des transferts (%)	7,7	21,3	20,7	17,8
Part des créations (%)	92,3	78,7	79,3	82,2
Part de micro-entrepreneurs parmi les créations d'établissements (%)	50,0	49,8	49,5	52,3
Taux de créations et transferts (%)	40,0	18,3	20,3	20,5

Source : Insee, Répertoire des entreprises et des établissements³ (Sirene) en 2017

Taille des établissements



Source : Insee, Répertoire des entreprises et des établissements³ (Sirene) au 31/12/2016

¹ : À l'exception des automobiles et des motocycles

² : Les services aux particuliers sont composés de l'enseignement, santé et action sociale ainsi que des autres activités de service

³ : Établissements du champ marchand non agricole

⁴ : Y compris inconnu et non enregistré

Signes conventionnels utilisés

s : secret statistique (y compris entre indicateurs et entre zones géographiques)
nd : données non disponibles ou non diffusables (ex. mauvaise qualité de géolocalisation)
/// : absence de résultat due à la nature des choses (ex. pas d'EPCI 2015)