

Tissu économique

Zone étudiée

QP L'Arche Guedon (QP077006)

Zones de comparaison

Commune 2014 : Torcy

EPCI 2015 : CA Marne la Vallée - Val Maubuée

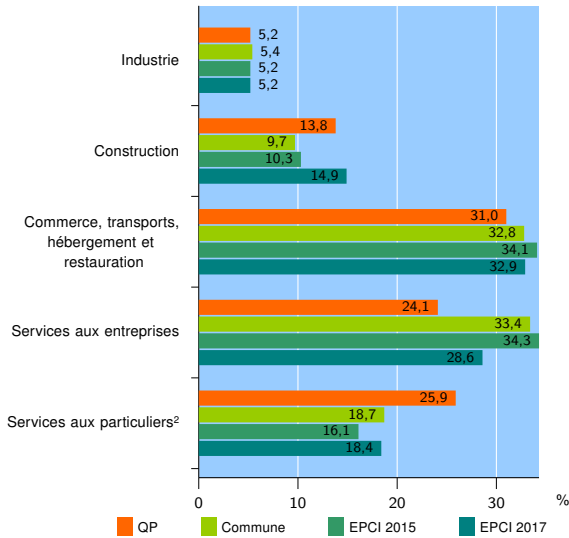
EPCI 2017 : CA Paris - Vallée de la Marne

Activité des établissements

	QP	Commune	EPCI 2015	EPCI 2017
Nombre d'établissements	58	1 375	5 812	13 501
Industrie	3	74	301	696
Construction	8	133	600	2 011
Commerce, transports, hébergement et restauration	18	452	1 982	4 447
Dont : commerce de gros ¹	2	111	574	999
commerce de détail ¹	10	138	526	1 539
Services aux entreprises	14	459	1 993	3 866
Services aux particuliers ²	15	257	936	2 481
Dont : enseignement, santé et action sociale	10	157	590	1 534

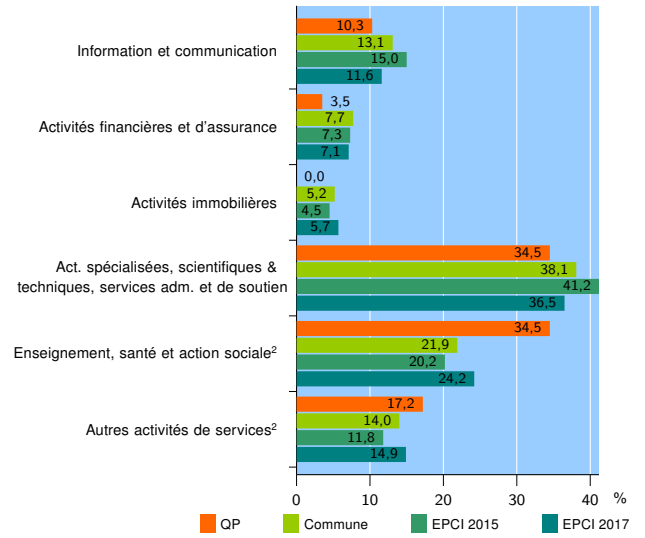
Source : Insee, Répertoire des entreprises et des établissements³ (Sirene) au 01/01/2015

Activité des établissements



Source : Insee, Répertoire des entreprises et des établissements³ (Sirene) au 01/01/2015

Activité des établissements de service



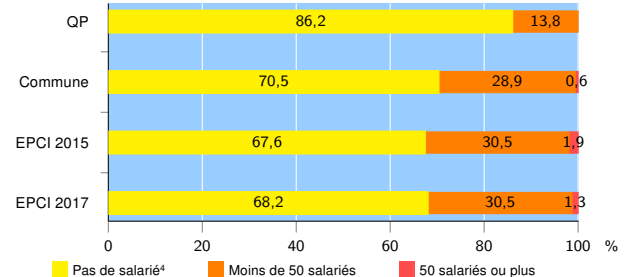
Source : Insee, Répertoire des entreprises et des établissements³ (Sirene) au 01/01/2015

Démographie d'établissements

	QP	Commune	EPCI 2015	EPCI 2017
Créations et transferts d'établissements	14	274	1 048	2 514
Part des transferts (%)	7,1	22,3	22,0	19,7
Part des créations (%)	92,9	77,7	78,0	80,3
Part de micro-entrepreneurs parmi les créations d'établissements (%)	69,2	47,9	45,9	48,4
Taux de créations et transferts (%)	24,1	19,9	18,0	18,6

Source : Insee, Répertoire des entreprises et des établissements³ (Sirene) en 2015

Taille des établissements



Source : Insee, Répertoire des entreprises et des établissements³ (Sirene) au 01/01/2015

¹ : À l'exception des automobiles et des motocycles

² : Les services aux particuliers sont composés de l'enseignement, santé et action sociale ainsi que des autres activités de service

³ : Établissements du champ marchand non agricole

⁴ : Y compris inconnu et non enregistré

Signes conventionnels utilisés

s : secret statistique (y compris entre indicateurs et entre zones géographiques)
nd : données non disponibles ou non diffusables (ex. mauvaise qualité de géolocalisation)
/// : absence de résultat due à la nature des choses (ex. pas d'EPCI 2015)