

Tissu économique

Zone étudiée

QP Orly Parc (QP077004)

Zones de comparaison

Commune 2022 : Lagny-sur-Marne

EPCI 2015 : CA Marne et Gondoire

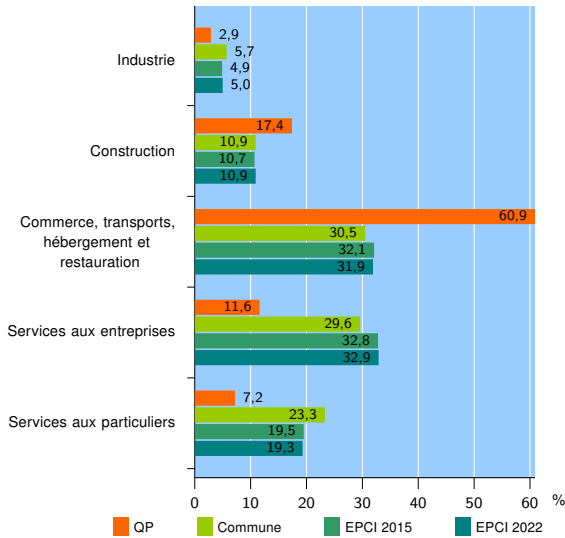
EPCI 2022 : CA Marne et Gondoire

Activité des établissements

	QP	Commune	EPCI 2015	EPCI 2022
Nombre d'établissements	69	2 201	9 924	10 463
Industrie	2	126	482	520
Construction	12	240	1 061	1 136
Commerce, transports, hébergement et restauration	42	671	3 188	3 341
Dont : commerce de gros ¹	0	110	676	726
commerce de détail ¹	10	237	941	971
Services aux entreprises	8	652	3 257	3 443
Services aux particuliers	5	512	1 936	2 023
Dont : enseignement, santé et action sociale	3	318	1 147	1 185

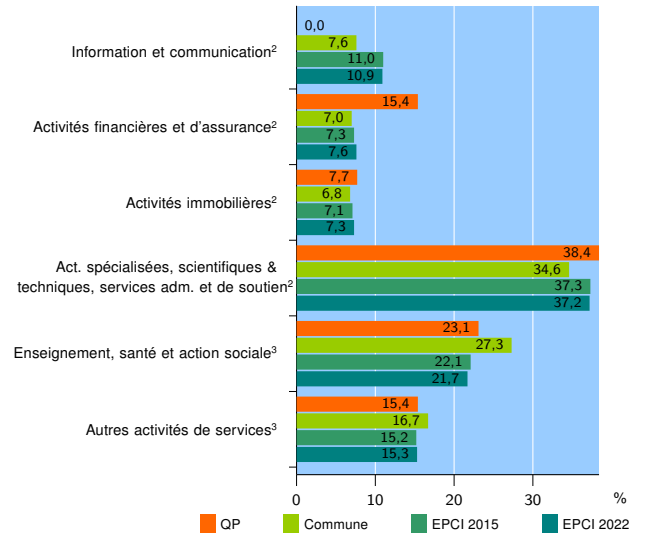
Source : Insee, Répertoire des entreprises et des établissements⁴ (Sirene) au 31/12/2020

Activité des établissements



Source : Insee, Répertoire des entreprises et des établissements⁴ (Sirene) au 31/12/2020

Activité des établissements de service



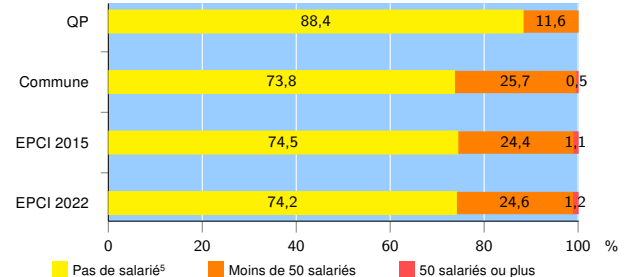
Source : Insee, Répertoire des entreprises et des établissements⁴ (Sirene) au 31/12/2020

Démographie d'établissements

	QP	Commune	EPCI 2015	EPCI 2022
Créations et transferts d'établissements	38	570	2 778	2 901
Part des transferts (%)	0,0	16,0	17,7	17,8
Part des créations (%)	100,0	84,0	82,3	82,2
Part de micro-entrepreneurs parmi les créations d'établissements (%)	86,8	64,5	65,8	65,9
Taux de créations et transferts (%)	55,1	25,9	28,0	27,7

Source : Insee, Répertoire des entreprises et des établissements⁴ (Sirene) en 2021

Taille des établissements



Source : Insee, Répertoire des entreprises et des établissements⁴ (Sirene) au 31/12/2020

¹ : À l'exception des automobiles et des motocycles

² : Services aux entreprises

³ : Services aux particuliers

⁴ : Établissements du champ marchand non agricole

⁵ : Y compris inconnu et non enregistré

Signes conventionnels utilisés

s : secret statistique (y compris entre indicateurs et entre zones géographiques)

nd : donnée non disponible ou non diffusable

/// : donnée non calculable (ex. pas d'EPCI 2015)