

## Tissu économique

### Zone étudiée

QP Schweitzer - Laennec (QP077003)

### Zones de comparaison

Commune 2021 : Chelles

EPCI 2015 : CA Marne et Chantierine

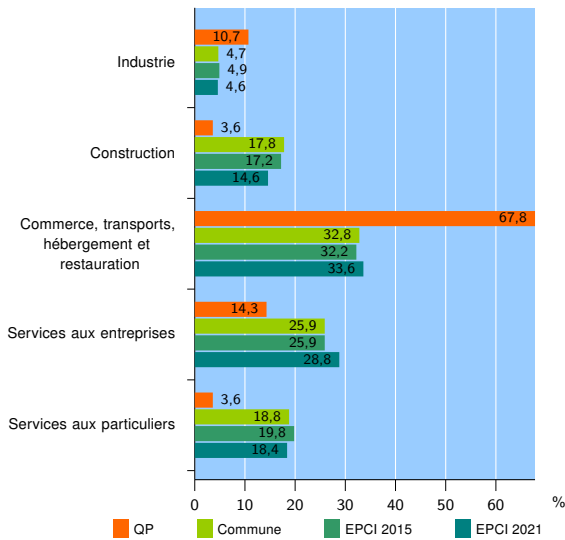
EPCI 2021 : CA Paris - Vallée de la Marne

### Activité des établissements

	QP	Commune	EPCI 2015	EPCI 2021
<b>Nombre d'établissements</b>	<b>28</b>	<b>4 157</b>	<b>5 661</b>	<b>17 362</b>
Industrie	3	195	275	791
Construction	1	742	975	2 529
Commerce, transports, hébergement et restauration	19	1 362	1 823	5 838
Dont : commerce de gros <sup>1</sup>	0	226	302	1 082
commerce de détail <sup>1</sup>	6	438	604	1 685
Services aux entreprises	4	1 077	1 468	5 003
Services aux particuliers	1	781	1 120	3 201
Dont : enseignement, santé et action sociale	0	466	668	1 938

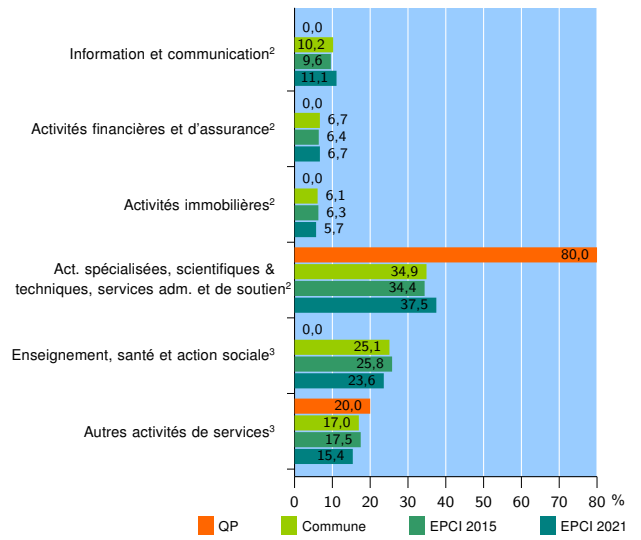
Source : Insee, Répertoire des entreprises et des établissements<sup>4</sup> (Sirene) au 31/12/2019

### Activité des établissements



Source : Insee, Répertoire des entreprises et des établissements<sup>4</sup> (Sirene) au 31/12/2019

### Activité des établissements de service



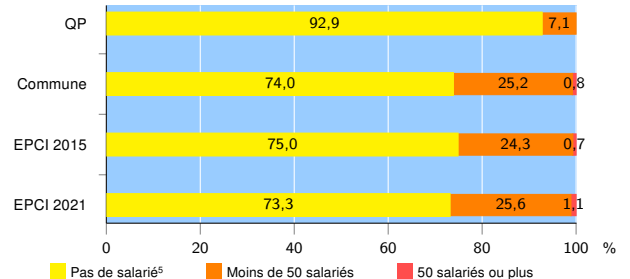
Source : Insee, Répertoire des entreprises et des établissements<sup>4</sup> (Sirene) au 31/12/2019

### Démographie d'établissements

	QP	Commune	EPCI 2015	EPCI 2021
<b>Créations et transferts d'établissements</b>	<b>16</b>	<b>1 051</b>	<b>1 415</b>	<b>4 431</b>
Part des transferts (%)	0,0	13,5	12,4	13,1
Part des créations (%)	100,0	86,5	87,6	86,9
Part de micro-entrepreneurs parmi les créations d'établissements (%)	68,8	67,7	67,7	67,7
<b>Taux de créations et transferts (%)</b>	<b>57,1</b>	<b>25,3</b>	<b>25,0</b>	<b>25,5</b>

Source : Insee, Répertoire des entreprises et des établissements<sup>4</sup> (Sirene) en 2020

### Taille des établissements



Source : Insee, Répertoire des entreprises et des établissements<sup>4</sup> (Sirene) au 31/12/2019

<sup>1</sup> : À l'exception des automobiles et des motocycles

<sup>2</sup> : Services aux entreprises

<sup>3</sup> : Services aux particuliers

<sup>4</sup> : Établissements du champ marchand non agricole

<sup>5</sup> : Y compris inconnu et non enregistré

### Signes conventionnels utilisés

s : secret statistique (y compris entre indicateurs et entre zones géographiques)

nd : donnée non disponible ou non diffusable

/// : donnée non calculable (ex. pas d'EPCI 2015)