

Tissu économique

Zone étudiée

QP La Grande Prairie (QP077002)

Zones de comparaison

Commune 2019 : Chelles

EPCI 2015 : CA Marne et Chantereine

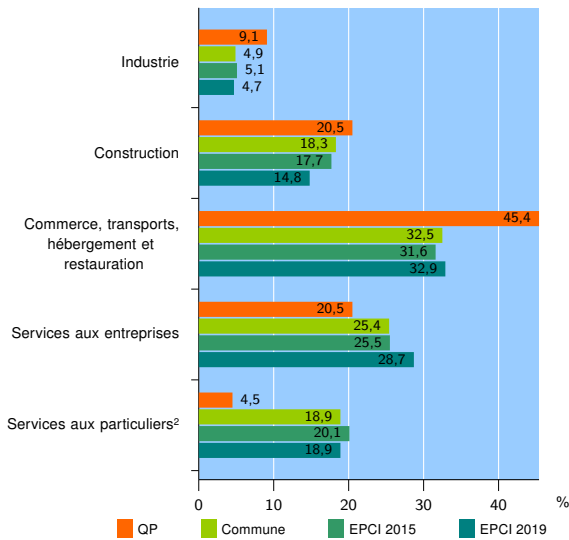
EPCI 2019 : CA Paris - Vallée de la Marne

Activité des établissements

	QP	Commune	EPCI 2015	EPCI 2019
Nombre d'établissements	44	3 546	4 803	15 065
Industrie	4	175	244	706
Construction	9	648	853	2 228
Commerce, transports, hébergement et restauration	20	1 152	1 518	4 962
Dont : commerce de gros ¹	2	202	264	1 017
commerce de détail ¹	3	410	554	1 533
Services aux entreprises	9	899	1 224	4 327
Services aux particuliers ²	2	672	964	2 842
Dont : enseignement, santé et action sociale	1	412	596	1 793

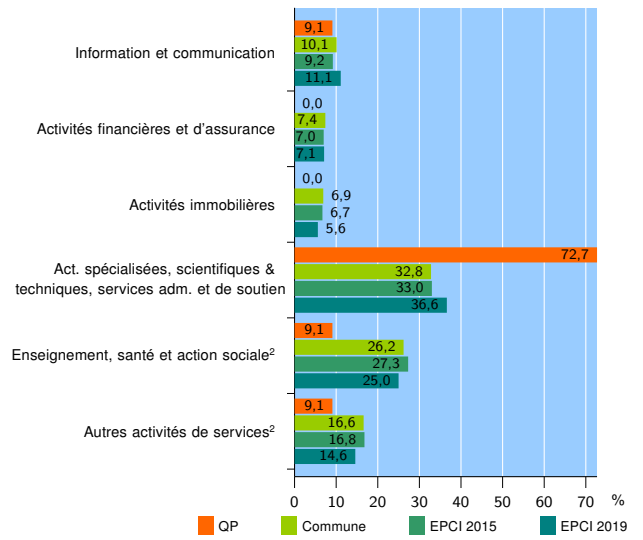
Source : Insee, Répertoire des entreprises et des établissements³ (Sirene) au 31/12/2017

Activité des établissements



Source : Insee, Répertoire des entreprises et des établissements³ (Sirene) au 31/12/2017

Activité des établissements de service



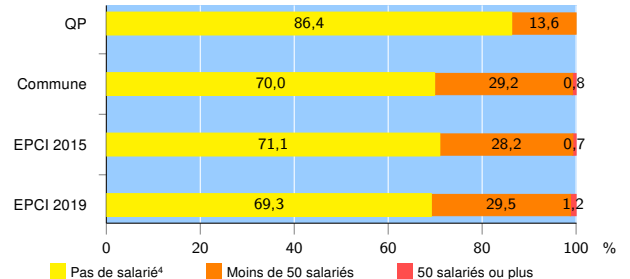
Source : Insee, Répertoire des entreprises et des établissements³ (Sirene) au 31/12/2017

Démographie d'établissements

	QP	Commune	EPCI 2015	EPCI 2019
Créations et transferts d'établissements	11	830	1 117	3 452
Part des transferts (%)	0,0	16,4	16,5	18,5
Part des créations (%)	100,0	83,6	83,5	81,5
Part de micro-entrepreneurs parmi les créations d'établissements (%)	54,5	59,4	60,8	59,7
Taux de créations et transferts (%)	25,0	23,4	23,3	22,9

Source : Insee, Répertoire des entreprises et des établissements³ (Sirene) en 2018

Taille des établissements



Source : Insee, Répertoire des entreprises et des établissements³ (Sirene) au 31/12/2017

¹ : À l'exception des automobiles et des motocycles

² : Les services aux particuliers sont composés de l'enseignement, santé et action sociale ainsi que des autres activités de service

³ : Établissements du champ marchand non agricole

⁴ : Y compris inconnu et non enregistré

Signes conventionnels utilisés

s : secret statistique (y compris entre indicateurs et entre zones géographiques)
nd : données non disponibles ou non diffusables (ex. mauvaise qualité de géolocalisation)
/// : absence de résultat due à la nature des choses (ex. pas d'EPCI 2015)