

## Zone étudiée

QP La Renardière (QP077001)

## Zones de comparaison

Commune 2019 : Roissy-en-Brie

EPCI 2015 : CA de la Brie Francilienne

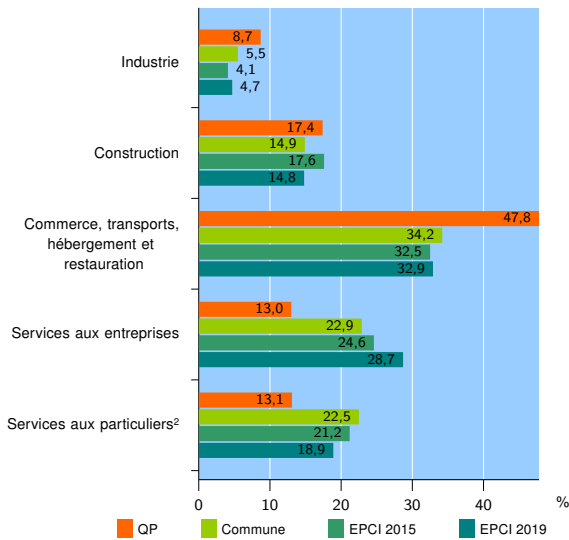
EPCI 2019 : CA Paris - Vallée de la Marne

### Activité des établissements

	QP	Commune	EPCI 2015	EPCI 2019
<b>Nombre d'établissements</b>	<b>23</b>	<b>1 064</b>	<b>3 777</b>	<b>15 065</b>
Industrie	2	58	153	706
Construction	4	159	666	2 228
Commerce, transports, hébergement et restauration	11	364	1 226	4 962
Dont : commerce de gros <sup>1</sup>	2	56	195	1 017
commerce de détail <sup>1</sup>	3	103	422	1 533
Services aux entreprises	3	244	930	4 327
Services aux particuliers <sup>2</sup>	3	239	802	2 842
Dont : enseignement, santé et action sociale	0	142	509	1 793

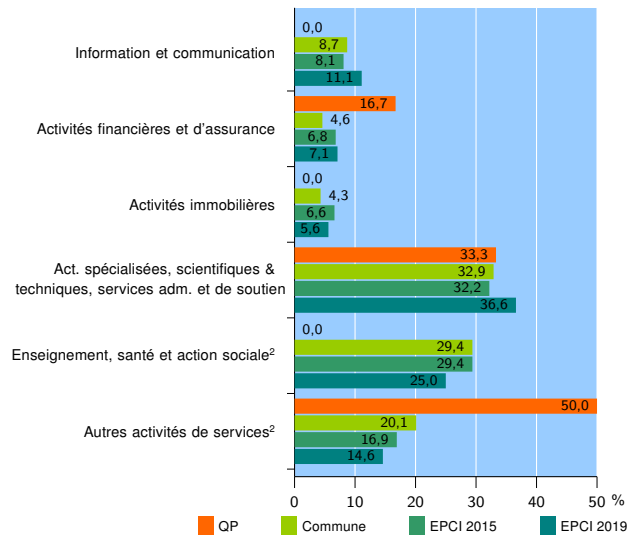
Source : Insee, Répertoire des entreprises et des établissements<sup>3</sup> (Sirene) au 31/12/2017

### Activité des établissements



Source : Insee, Répertoire des entreprises et des établissements<sup>3</sup> (Sirene) au 31/12/2017

### Activité des établissements de service



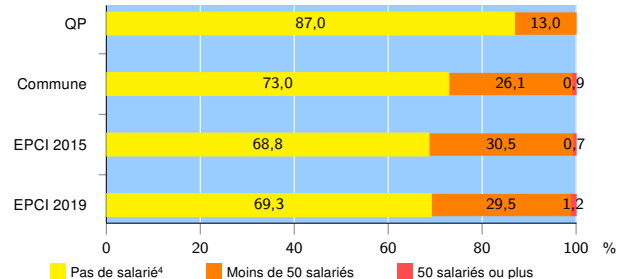
Source : Insee, Répertoire des entreprises et des établissements<sup>3</sup> (Sirene) au 31/12/2017

### Démographie d'établissements

	QP	Commune	EPCI 2015	EPCI 2019
<b>Créations et transferts d'établissements</b>	<b>8</b>	<b>258</b>	<b>822</b>	<b>3 452</b>
Part des transferts (%)	0,0	14,3	15,5	18,5
Part des créations (%)	100,0	85,7	84,5	81,5
Part de micro-entrepreneurs parmi les créations d'établissements (%)	75,0	62,4	61,4	59,7
<b>Taux de créations et transferts (%)</b>	<b>34,8</b>	<b>24,2</b>	<b>21,8</b>	<b>22,9</b>

Source : Insee, Répertoire des entreprises et des établissements<sup>3</sup> (Sirene) en 2018

### Taille des établissements



Source : Insee, Répertoire des entreprises et des établissements<sup>3</sup> (Sirene) au 31/12/2017

<sup>1</sup> : À l'exception des automobiles et des motocycles

<sup>2</sup> : Les services aux particuliers sont composés de l'enseignement, santé et action sociale ainsi que des autres activités de service

<sup>3</sup> : Établissements du champ marchand non agricole

<sup>4</sup> : Y compris inconnu et non enregistré

### Signes conventionnels utilisés

s : secret statistique (y compris entre indicateurs et entre zones géographiques)  
nd : données non disponibles ou non diffusables (ex. mauvaise qualité de géolocalisation)  
/// : absence de résultat due à la nature des choses (ex. pas d'EPCI 2015)