

## Tissu économique

### Zone étudiée

QP Danube - Solidarité - Marseillaise (QP075016)

### Zones de comparaison

Commune 2019 : Paris

EPCI 2015 : Sans objet

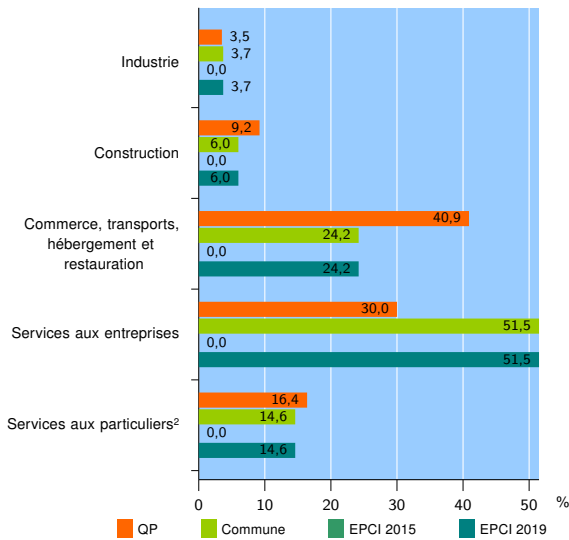
EPCI 2019 : EPT Paris

### Activité des établissements

	QP	Commune	EPCI 2015	EPCI 2019
<b>Nombre d'établissements</b>	<b>403</b>	<b>503 686</b>	///	<b>503 686</b>
Industrie	14	18 499	///	18 499
Construction	37	30 268	///	30 268
Commerce, transports, hébergement et restauration	165	122 115	///	122 115
Dont : commerce de gros <sup>1</sup>	14	28 647	///	28 647
commerce de détail <sup>1</sup>	65	48 155	///	48 155
Services aux entreprises	121	259 199	///	259 199
Services aux particuliers <sup>2</sup>	66	73 605	///	73 605
Dont : enseignement, santé et action sociale	31	45 862	///	45 862

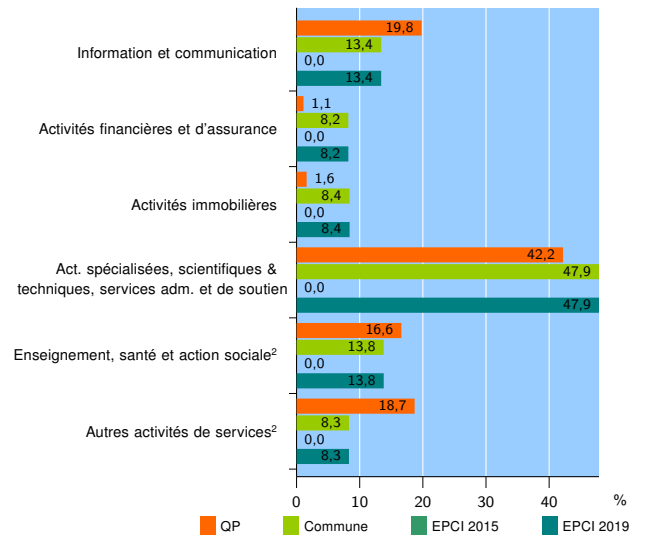
Source : Insee, Répertoire des entreprises et des établissements<sup>3</sup> (Sirene) au 31/12/2017

### Activité des établissements



Source : Insee, Répertoire des entreprises et des établissements<sup>3</sup> (Sirene) au 31/12/2017

### Activité des établissements de service



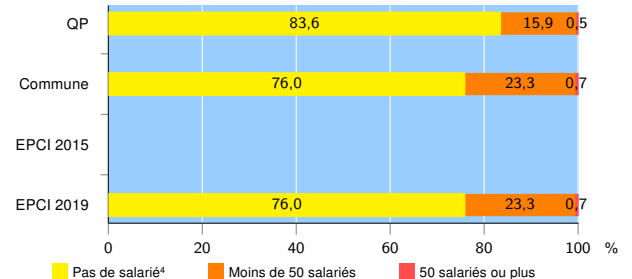
Source : Insee, Répertoire des entreprises et des établissements<sup>3</sup> (Sirene) au 31/12/2017

### Démographie d'établissements

	QP	Commune	EPCI 2015	EPCI 2019
<b>Créations et transferts d'établissements</b>	<b>174</b>	<b>102 048</b>	///	<b>102 048</b>
Part des transferts (%)	5,7	25,6	///	25,6
Part des créations (%)	94,3	74,4	///	74,4
Part de micro-entrepreneurs parmi les créations d'établissements (%)	81,7	51,8	///	51,8
<b>Taux de créations et transferts (%)</b>	<b>43,2</b>	<b>20,3</b>	///	<b>20,3</b>

Source : Insee, Répertoire des entreprises et des établissements<sup>3</sup> (Sirene) en 2018

### Taille des établissements



Source : Insee, Répertoire des entreprises et des établissements<sup>3</sup> (Sirene) au 31/12/2017

<sup>1</sup> : À l'exception des automobiles et des motocycles

<sup>2</sup> : Les services aux particuliers sont composés de l'enseignement, santé et action sociale ainsi que des autres activités de service

<sup>3</sup> : Établissements du champ marchand non agricole

<sup>4</sup> : Y compris inconnu et non enregistré

### Signes conventionnels utilisés

s : secret statistique (y compris entre indicateurs et entre zones géographiques)  
nd : données non disponibles ou non diffusables (ex. mauvaise qualité de géolocalisation)  
/// : absence de résultat due à la nature des choses (ex. pas d'EPCI 2015)