

Tissu économique

Zone étudiée

QP Michelet - Alphonse Karr - Rue de Nantes (QP075015)

Zones de comparaison

Commune 2018 : Paris

EPCI 2015 : Sans objet

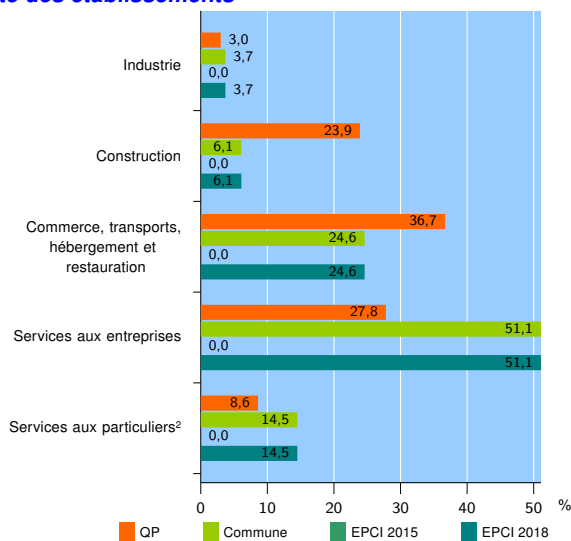
EPCI 2018 : EPT Paris

Activité des établissements

| | QP | Commune | EPCI 2015 | EPCI 2018 |
|---|--------------|----------------|-----------|----------------|
| Nombre d'établissements | 1 470 | 478 364 | /// | 478 364 |
| Industrie | 44 | 17 893 | /// | 17 893 |
| Construction | 352 | 29 003 | /// | 29 003 |
| Commerce, transports, hébergement et restauration | 539 | 117 749 | /// | 117 749 |
| Dont : commerce de gros ¹ | 129 | 28 195 | /// | 28 195 |
| commerce de détail ¹ | 136 | 46 745 | /// | 46 745 |
| Services aux entreprises | 409 | 244 203 | /// | 244 203 |
| Services aux particuliers ² | 126 | 69 516 | /// | 69 516 |
| Dont : enseignement, santé et action sociale | 69 | 43 452 | /// | 43 452 |

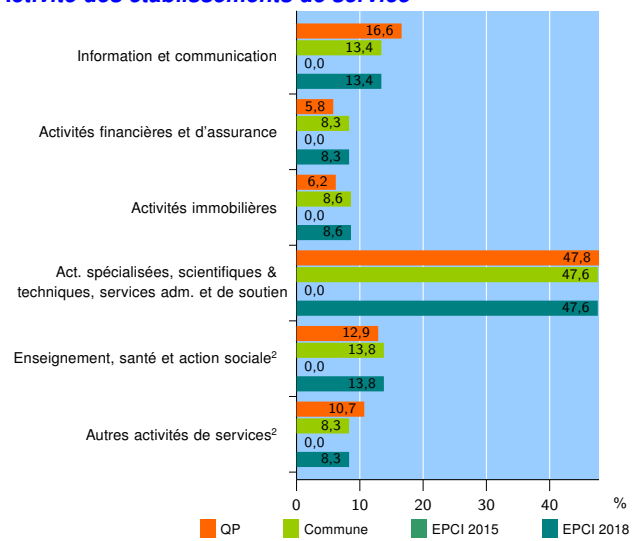
Source : Insee, Répertoire des entreprises et des établissements³ (Sirene) au 31/12/2016

Activité des établissements



Source : Insee, Répertoire des entreprises et des établissements³ (Sirene) au 31/12/2016

Activité des établissements de service



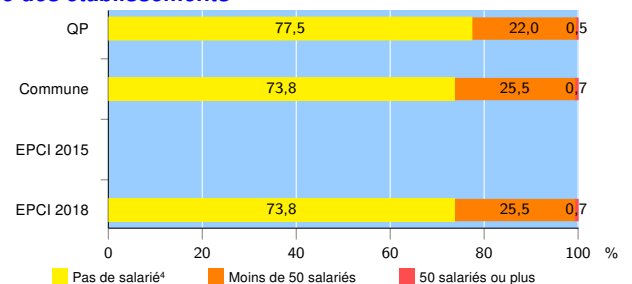
Source : Insee, Répertoire des entreprises et des établissements³ (Sirene) au 31/12/2016

Démographie d'établissements

| | QP | Commune | EPCI 2015 | EPCI 2018 |
|--|-------------|---------------|-----------|---------------|
| Créations et transferts d'établissements | 363 | 91 650 | /// | 91 650 |
| Part des transferts (%) | 18,5 | 25,9 | /// | 25,9 |
| Part des créations (%) | 81,5 | 74,1 | /// | 74,1 |
| Part de micro-entrepreneurs parmi les créations d'établissements (%) | 60,5 | 48,5 | /// | 48,5 |
| Taux de créations et transferts (%) | 24,7 | 19,2 | /// | 19,2 |

Source : Insee, Répertoire des entreprises et des établissements³ (Sirene) en 2017

Taille des établissements



Source : Insee, Répertoire des entreprises et des établissements³ (Sirene) au 31/12/2016

¹ : À l'exception des automobiles et des motocycles

² : Les services aux particuliers sont composés de l'enseignement, santé et action sociale ainsi que des autres activités de service

³ : Établissements du champ marchand non agricole

⁴ : Y compris inconnu et non enregistré

Signes conventionnels utilisés

s : secret statistique (y compris entre indicateurs et entre zones géographiques)
nd : données non disponibles ou non diffusables (ex. mauvaise qualité de géolocalisation)
/// : absence de résultat due à la nature des choses (ex. pas d'EPCI 2015)