

Tissu économique

Zone étudiée

QP Goutte D'Or (QP075012)

Zones de comparaison

Commune 2015 : Paris

EPCI 2015 : Sans objet

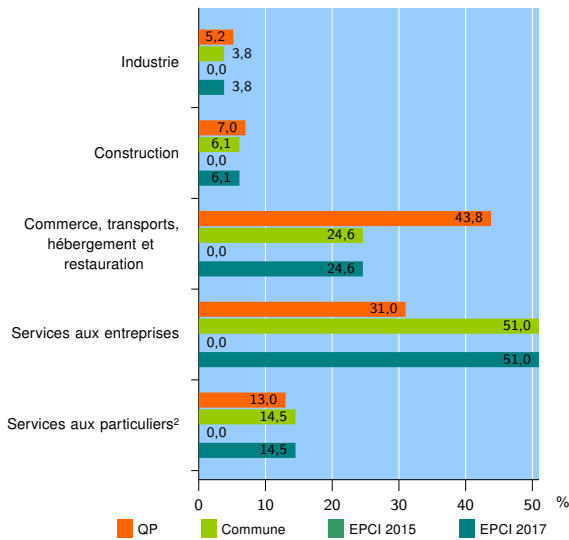
EPCI 2017 : EPT Paris

Activité des établissements

	QP	Commune	EPCI 2015	EPCI 2017
Nombre d'établissements	1 357	465 567	///	465 567
Industrie	70	17 757	///	17 757
Construction	95	28 520	///	28 520
Commerce, transports, hébergement et restauration	595	114 643	///	114 643
Dont : commerce de gros ¹	100	28 531	///	28 531
commerce de détail ¹	312	46 633	///	46 633
Services aux entreprises	421	237 483	///	237 483
Services aux particuliers ²	176	67 164	///	67 164
Dont : enseignement, santé et action sociale	75	41 765	///	41 765

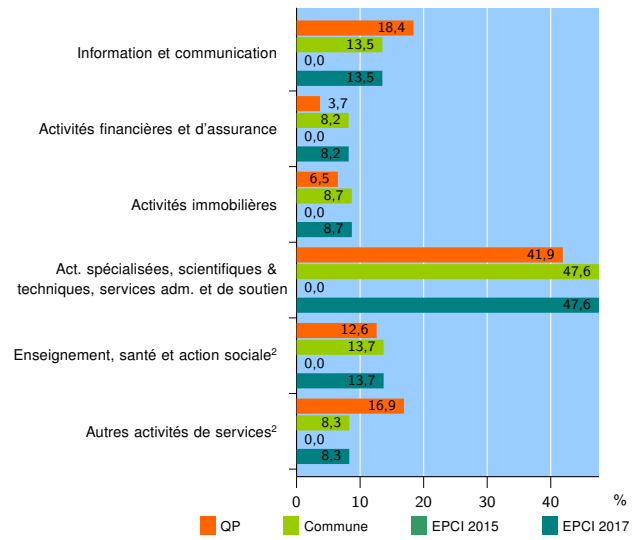
Source : Insee, Répertoire des entreprises et des établissements³ (Sirene) au 31/12/2015

Activité des établissements



Source : Insee, Répertoire des entreprises et des établissements³ (Sirene) au 31/12/2015

Activité des établissements de service



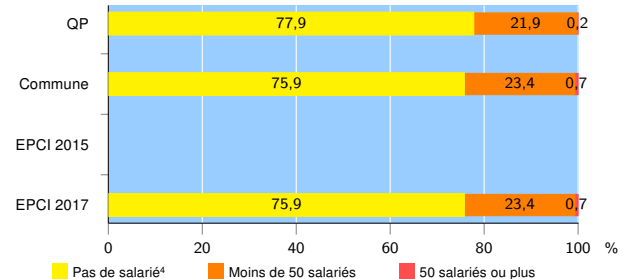
Source : Insee, Répertoire des entreprises et des établissements³ (Sirene) au 31/12/2015

Démographie d'établissements

	QP	Commune	EPCI 2015	EPCI 2017
Créations et transferts d'établissements	335	87 934	///	87 934
Part des transferts (%)	15,5	27,8	///	27,8
Part des créations (%)	84,5	72,2	///	72,2
Part de micro-entrepreneurs parmi les créations d'établissements (%)	68,9	46,4	///	46,4
Taux de créations et transferts (%)	24,7	18,9	///	18,9

Source : Insee, Répertoire des entreprises et des établissements³ (Sirene) en 2016

Taille des établissements



Source : Insee, Répertoire des entreprises et des établissements³ (Sirene) au 31/12/2015

¹ : À l'exception des automobiles et des motocycles

² : Les services aux particuliers sont composés de l'enseignement, santé et action sociale ainsi que des autres activités de service

³ : Établissements du champ marchand non agricole

⁴ : Y compris inconnu et non enregistré

Signes conventionnels utilisés

s : secret statistique (y compris entre indicateurs et entre zones géographiques)
nd : données non disponibles ou non diffusables (ex. mauvaise qualité de géolocalisation)
/// : absence de résultat due à la nature des choses (ex. pas d'EPCI 2015)