

## Tissu économique

### Zone étudiée

QP Blémont (QP075009)

### Zones de comparaison

Commune 2015 : Paris

EPCI 2015 : Sans objet

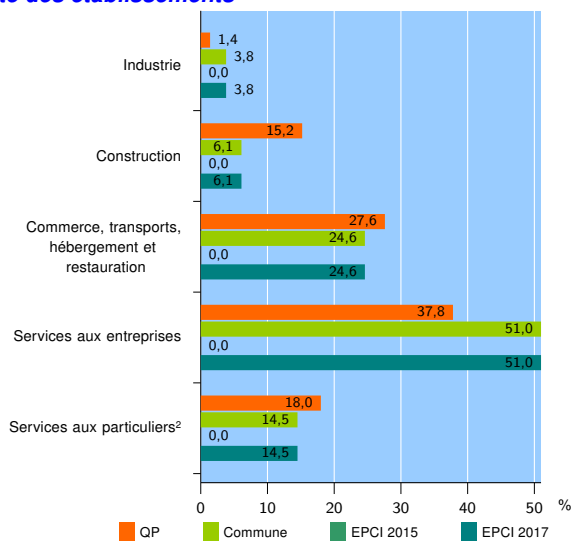
EPCI 2017 : EPT Paris

### Activité des établissements

	QP	Commune	EPCI 2015	EPCI 2017
<b>Nombre d'établissements</b>	<b>217</b>	<b>465 567</b>	///	<b>465 567</b>
Industrie	3	17 757	///	17 757
Construction	33	28 520	///	28 520
Commerce, transports, hébergement et restauration	60	114 643	///	114 643
Dont : commerce de gros <sup>1</sup>	14	28 531	///	28 531
commerce de détail <sup>1</sup>	25	46 633	///	46 633
Services aux entreprises	82	237 483	///	237 483
Services aux particuliers <sup>2</sup>	39	67 164	///	67 164
Dont : enseignement, santé et action sociale	7	41 765	///	41 765

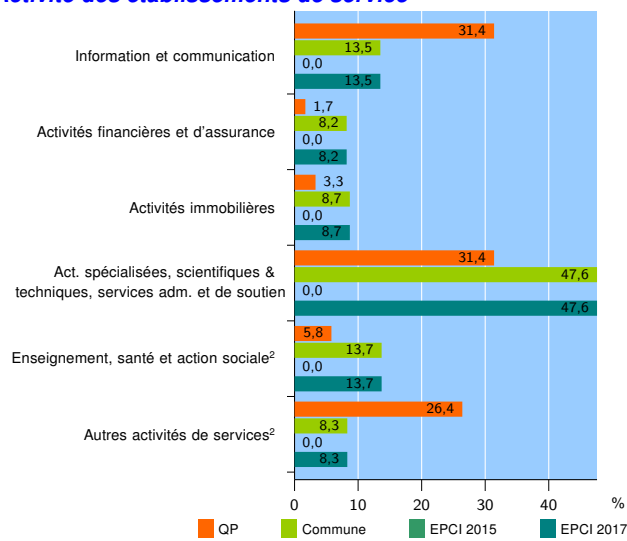
Source : Insee, Répertoire des entreprises et des établissements<sup>3</sup> (Sirene) au 31/12/2015

### Activité des établissements



Source : Insee, Répertoire des entreprises et des établissements<sup>3</sup> (Sirene) au 31/12/2015

### Activité des établissements de service



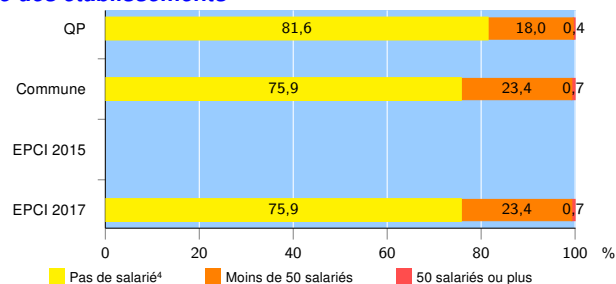
Source : Insee, Répertoire des entreprises et des établissements<sup>3</sup> (Sirene) au 31/12/2015

### Démographie d'établissements

	QP	Commune	EPCI 2015	EPCI 2017
<b>Créations et transferts d'établissements</b>	<b>41</b>	<b>87 934</b>	///	<b>87 934</b>
Part des transferts (%)	7,3	27,8	///	27,8
Part des créations (%)	92,7	72,2	///	72,2
Part de micro-entrepreneurs parmi les créations d'établissements (%)	71,1	46,4	///	46,4
<b>Taux de créations et transferts (%)</b>	<b>18,9</b>	<b>18,9</b>	///	<b>18,9</b>

Source : Insee, Répertoire des entreprises et des établissements<sup>3</sup> (Sirene) en 2016

### Taille des établissements



Source : Insee, Répertoire des entreprises et des établissements<sup>3</sup> (Sirene) au 31/12/2015

<sup>1</sup> : À l'exception des automobiles et des motocycles

<sup>2</sup> : Les services aux particuliers sont composés de l'enseignement, santé et action sociale ainsi que des autres activités de service

<sup>3</sup> : Établissements du champ marchand non agricole

<sup>4</sup> : Y compris inconnu et non enregistré

### Signes conventionnels utilisés

s : secret statistique (y compris entre indicateurs et entre zones géographiques)  
nd : données non disponibles ou non diffusables (ex. mauvaise qualité de géolocalisation)  
/// : absence de résultat due à la nature des choses (ex. pas d'EPCI 2015)