

Tissu économique

Zone étudiée

QP Didot - Porte de Vanves (QP075007)

Zones de comparaison

Commune 2018 : Paris

EPCI 2015 : Sans objet

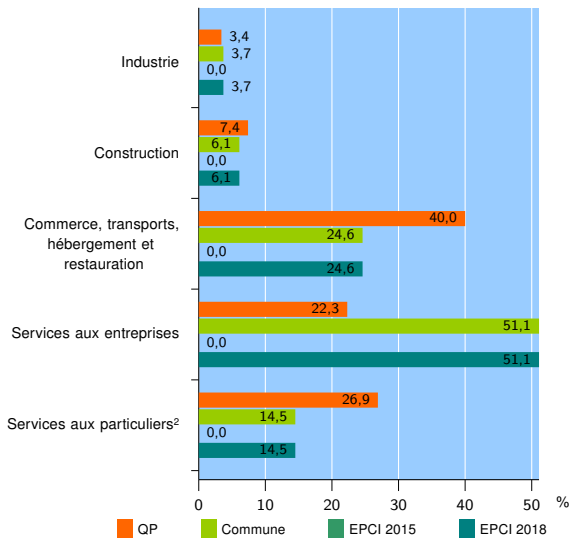
EPCI 2018 : EPT Paris

Activité des établissements

	QP	Commune	EPCI 2015	EPCI 2018
Nombre d'établissements	175	478 364	///	478 364
Industrie	6	17 893	///	17 893
Construction	13	29 003	///	29 003
Commerce, transports, hébergement et restauration	70	117 749	///	117 749
Dont : commerce de gros ¹	5	28 195	///	28 195
commerce de détail ¹	40	46 745	///	46 745
Services aux entreprises	39	244 203	///	244 203
Services aux particuliers ²	47	69 516	///	69 516
Dont : enseignement, santé et action sociale	35	43 452	///	43 452

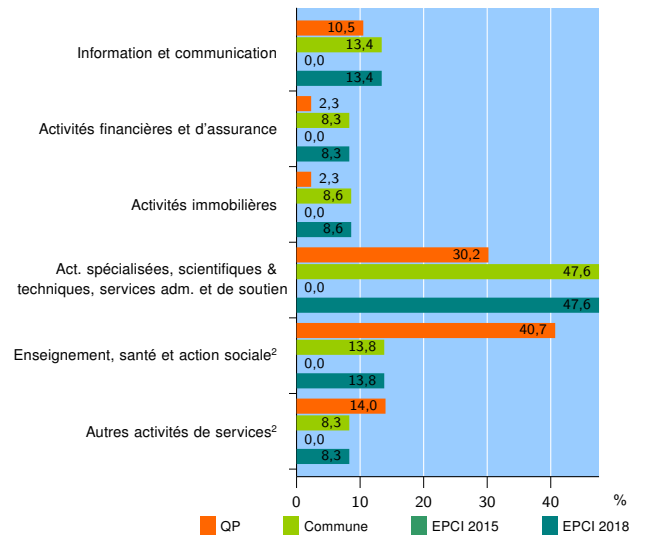
Source : Insee, Répertoire des entreprises et des établissements³ (Sirene) au 31/12/2016

Activité des établissements



Source : Insee, Répertoire des entreprises et des établissements³ (Sirene) au 31/12/2016

Activité des établissements de service



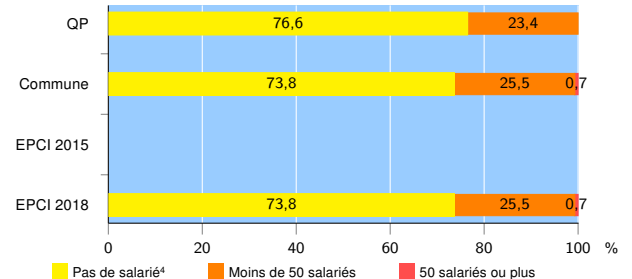
Source : Insee, Répertoire des entreprises et des établissements³ (Sirene) au 31/12/2016

Démographie d'établissements

	QP	Commune	EPCI 2015	EPCI 2018
Créations et transferts d'établissements	51	91 650	///	91 650
Part des transferts (%)	15,7	25,9	///	25,9
Part des créations (%)	84,3	74,1	///	74,1
Part de micro-entrepreneurs parmi les créations d'établissements (%)	76,7	48,5	///	48,5
Taux de créations et transferts (%)	29,1	19,2	///	19,2

Source : Insee, Répertoire des entreprises et des établissements³ (Sirene) en 2017

Taille des établissements



Source : Insee, Répertoire des entreprises et des établissements³ (Sirene) au 31/12/2016

¹ : À l'exception des automobiles et des motocycles

² : Les services aux particuliers sont composés de l'enseignement, santé et action sociale ainsi que des autres activités de service

³ : Établissements du champ marchand non agricole

⁴ : Y compris inconnu et non enregistré

Signes conventionnels utilisés

s : secret statistique (y compris entre indicateurs et entre zones géographiques)
nd : données non disponibles ou non diffusables (ex. mauvaise qualité de géolocalisation)
/// : absence de résultat due à la nature des choses (ex. pas d'EPCI 2015)