

## Tissu économique

### Zone étudiée

QP Oudiné - Chevaleret (QP075006)

### Zones de comparaison

Commune 2020 : Paris

EPCI 2015 : Sans objet

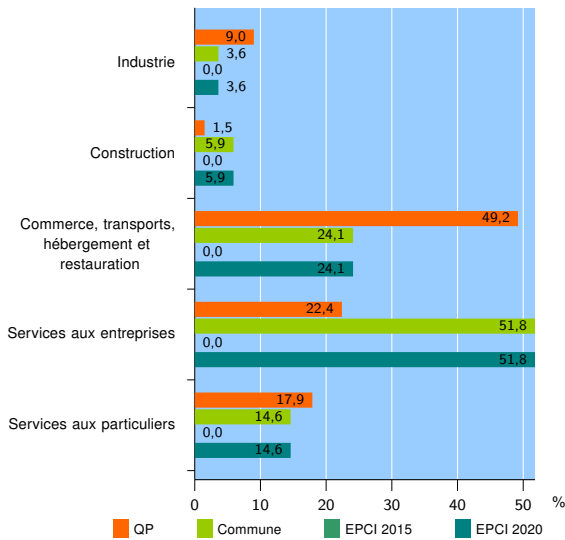
EPCI 2020 : EPT Paris

### Activité des établissements

	QP	Commune	EPCI 2015	EPCI 2020
<b>Nombre d'établissements</b>	<b>67</b>	<b>532 656</b>	///	<b>532 656</b>
Industrie	6	18 939	///	18 939
Construction	1	31 515	///	31 515
Commerce, transports, hébergement et restauration	33	128 112	///	128 112
Dont : commerce de gros <sup>1</sup>	1	29 294	///	29 294
commerce de détail <sup>1</sup>	5	49 486	///	49 486
Services aux entreprises	15	276 102	///	276 102
Services aux particuliers	12	77 988	///	77 988
Dont : enseignement, santé et action sociale	6	48 305	///	48 305

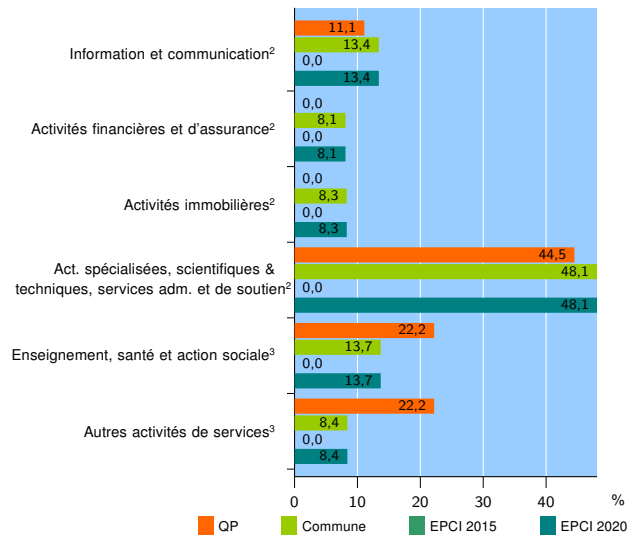
Source : Insee, Répertoire des entreprises et des établissements<sup>4</sup> (Sirene) au 31/12/2018

### Activité des établissements



Source : Insee, Répertoire des entreprises et des établissements<sup>4</sup> (Sirene) au 31/12/2018

### Activité des établissements de service



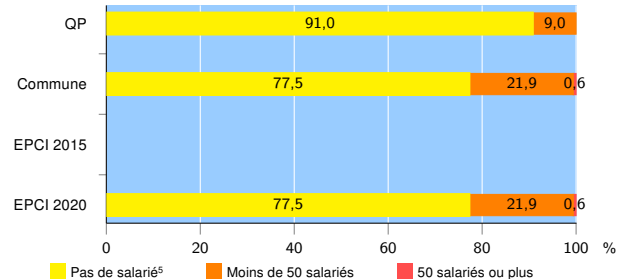
Source : Insee, Répertoire des entreprises et des établissements<sup>4</sup> (Sirene) au 31/12/2018

### Démographie d'établissements

	QP	Commune	EPCI 2015	EPCI 2020
<b>Créations et transferts d'établissements</b>	<b>22</b>	<b>111 182</b>	///	<b>111 182</b>
Part des transferts (%)	13,6	23,5	///	23,5
Part des créations (%)	86,4	76,5	///	76,5
Part de micro-entrepreneurs parmi les créations d'établissements (%)	94,7	52,5	///	52,5
<b>Taux de créations et transferts (%)</b>	<b>32,8</b>	<b>20,9</b>	///	<b>20,9</b>

Source : Insee, Répertoire des entreprises et des établissements<sup>4</sup> (Sirene) en 2019

### Taille des établissements



Source : Insee, Répertoire des entreprises et des établissements<sup>4</sup> (Sirene) au 31/12/2018

<sup>1</sup> : À l'exception des automobiles et des motocycles

<sup>2</sup> : Services aux entreprises

<sup>3</sup> : Services aux particuliers

<sup>4</sup> : Établissements du champ marchand non agricole

<sup>5</sup> : Y compris inconnu et non enregistré

### Signes conventionnels utilisés

s : secret statistique (y compris entre indicateurs et entre zones géographiques)  
nd : données non disponibles ou non diffusables (ex. mauvaise qualité de géolocalisation)  
/// : absence de résultat due à la nature des choses (ex. pas d'EPCI 2015)