

Emploi

Emploi

		QP	Commune	EPCI 2015	EPCI 2021
Taux d'emploi des 15-64 ans (%) :	Ensemble	47,7	69,3	///	69,3
	Femmes	61,1	67,4	///	67,4
	Étrangers	48,9	63,0	///	63,0
Part des emplois à durée limitée parmi les emplois (%) :	Ensemble	0,0	13,3	///	13,3
	Femmes	0,0	14,8	///	14,8
	Étrangers	0,0	17,6	///	17,6

Source : Insee, Recensement de la Population 2018

Contrats aidés (entrants et reconductions de l'année)

Contrats aidés ¹

	QP	Commune	EPCI 2015	EPCI 2021
Contrats aidés	s	2 223	///	2 223
Évolution annuelle (%)	s	s	///	157,0

¹Les pourcentages sont calculés sur la totalité des entrants et reconductions en contrats aidés en 2021.

Source : ASP, traitements Dares - Insee 2021

En raison du nombre de contrats aidés, les répartitions par QP ne peuvent pas être diffusées à cause du secret statistique. Elles sont remplacées par les répartitions suivantes sur l'ensemble des contrats aidés, pour les zones :

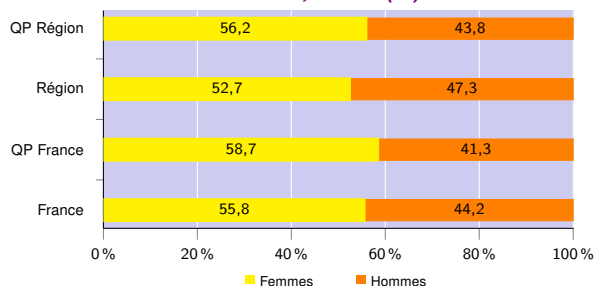
- QP de la région,
- région,
- QP de France métropolitaine et La Réunion,
- France métropolitaine et La Réunion.

Profil des contrats aidés, niveau de formation initiale ² (%)

	QP Région	Région	QP France	France
Inférieur au CAP-BEP	21,0	17,3	24,1	17,1
CAP-BEP	25,1	22,6	32,1	30,8
Bac	35,5	35,2	28,7	31,9
Supérieur au Bac	18,4	24,9	15,1	20,2

Source : ASP, traitements Dares - Insee 2021

Profil des contrats aidés, sexe ² (%)



Source : ASP, traitements Dares - Insee 2021

Profil des contrats aidés, âge ² (%)

	QP Région	Région	QP France	France
Moins de 26 ans	62,7	70,2	51,4	61,6
De 26 à 49 ans	27,2	20,9	34,8	25,3
50 ans ou plus	10,1	8,9	13,8	13,1

Source : ASP, traitements Dares - Insee 2021

Employeurs des contrats aidés ² (%)

	QP Région	Région	QP France	France
Communes, EPCI et autres collectivités	11,0	10,1	16,6	17,8
Associations et autres personnes morales	76,6	81,6	66,6	71,4
Établissements publics	12,4	8,3	16,8	10,8

Source : ASP, traitements Dares - Insee 2021

²Les pourcentages sont calculés sur la totalité des contrats aidés (y compris non précisé et non renseigné), la somme peut donc être différente de 100.

Demandeurs d'emploi

Demandeurs d'emploi

	QP			Commune			EPCI 2015			EPCI 2021		
	Total	F	H	Total	F	H	Total	F	H	Total	F	H
Toutes catégories	104	52	52	216 603	106 130	110 473	///	///	///	216 603	106 130	110 473
Catégories ABC	99	s	s	194 409	94 983	99 426	///	///	///	194 409	94 983	99 426
dont bénéficiaires du RSA (%)	22,2	s	s	18,6	17,7	19,5	///	///	///	18,6	17,7	19,5
Évolution annuelle du nombre d'inscrits en catégories ABC (%)	-14,0	s	s	-8,9	-9,1	-8,6	///	///	///	-8,9	-9,1	-8,6
Catégorie A	70	s	s	119 764	57 343	62 421	///	///	///	119 764	57 343	62 421
Évolution annuelle du nombre d'inscrits en catégorie A (%)	-17,9	s	s	-18,2	-17,9	-18,4	///	///	///	-18,2	-17,9	-18,4

Source : Pôle Emploi-Dares, STMT - Demandeurs d'emploi en fin de mois au 31/12/2021

Demandeurs d'emploi (catégories ABC)

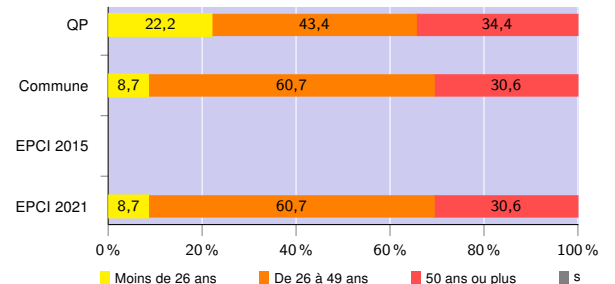
Nationalité ³ (%)

	QP	Commune	EPCI 2015	EPCI 2021
Français	78,8	75,7	///	75,7
Étrangers	21,2	24,3	///	24,3

³Les pourcentages sont calculés sur la totalité des demandeurs d'emploi inscrits en catégories ABC (y compris non précisé et non renseigné), la somme peut donc être différente de 100.

Source : Pôle Emploi-Dares, STMT - Demandeurs d'emploi en fin de mois au 31/12/2021

Âge (%)



Source : Pôle Emploi-Dares, STMT - Demandeurs d'emploi en fin de mois au 31/12/2021

Niveau de formation ^{3 et 4} (%)

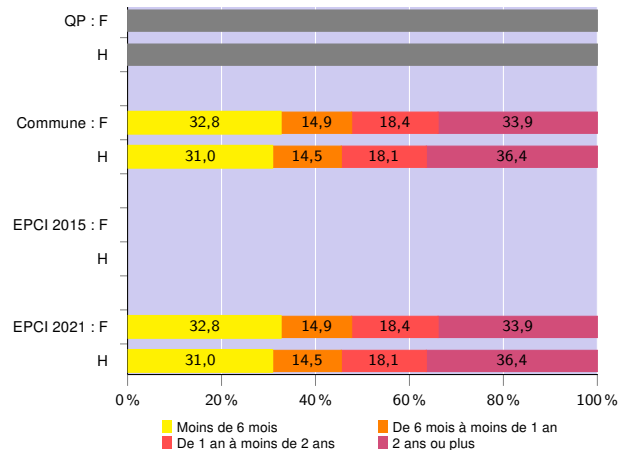
	QP			Commune			EPCI 2015			EPCI 2021		
	Total	F	H	Total	F	H	Total	F	H	Total	F	H
Inférieur au CAP-BEP	22,2	s	s	12,6	10,2	14,9	///	///	///	12,6	10,2	14,9
CAP-BEP	29,3	s	s	12,4	10,1	14,6	///	///	///	12,4	10,1	14,6
Bac	19,2	s	s	15,6	14,5	16,7	///	///	///	15,6	14,5	16,7
Supérieur au Bac	29,3	s	s	59,3	65,2	53,7	///	///	///	59,3	65,2	53,7

³Les pourcentages sont calculés sur la totalité des demandeurs d'emploi inscrits en catégories ABC (y compris non précisé et non renseigné), la somme peut donc être différente de 100.

⁴La redéfinition en 2019 de la variable "niveau de formation" issue des données de Pôle emploi entraîne une rupture de série entre 2018 et 2019

Source : Pôle Emploi-Dares, STMT - Demandeurs d'emploi en fin de mois au 31/12/2021

Durée d'inscription (%)



Source : Pôle Emploi-Dares, STMT - Demandeurs d'emploi en fin de mois au 31/12/2021

Avertissement : Les indicateurs sur le "niveau de qualification" ne peuvent être diffusés cette année en raison de leur qualité insuffisante.

Signes conventionnels utilisés

s : secret statistique (y compris entre indicateurs et entre zones géographiques)
nd : donnée non disponible, non diffusable ou non significative
/// : donnée non calculable (ex. pas d'EPCI 2015)