

## Tissu économique

### Zone étudiée

QP Villa d'Este (QP075003)

### Zones de comparaison

Commune 2014 : Paris

EPCI 2015 : Sans objet

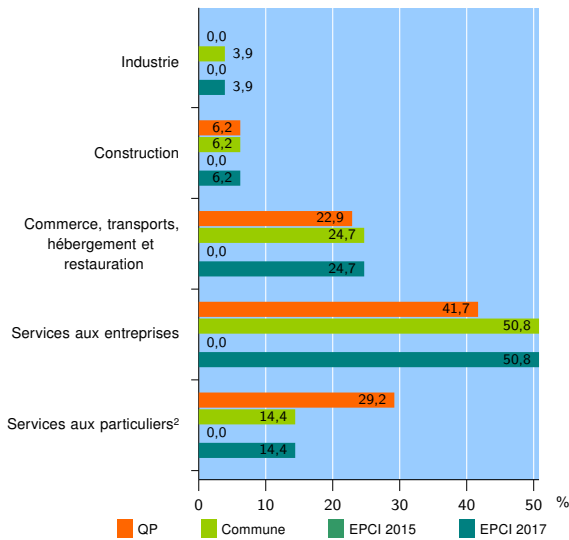
EPCI 2017 : EPT Paris

### Activité des établissements

	QP	Commune	EPCI 2015	EPCI 2017
<b>Nombre d'établissements</b>	<b>48</b>	<b>454 060</b>	///	<b>454 060</b>
Industrie	0	17 770	///	17 770
Construction	3	28 106	///	28 106
Commerce, transports, hébergement et restauration	11	112 212	///	112 212
Dont : commerce de gros <sup>1</sup>	3	28 744	///	28 744
commerce de détail <sup>1</sup>	4	46 505	///	46 505
Services aux entreprises	20	230 672	///	230 672
Services aux particuliers <sup>2</sup>	14	65 300	///	65 300
Dont : enseignement, santé et action sociale	13	40 458	///	40 458

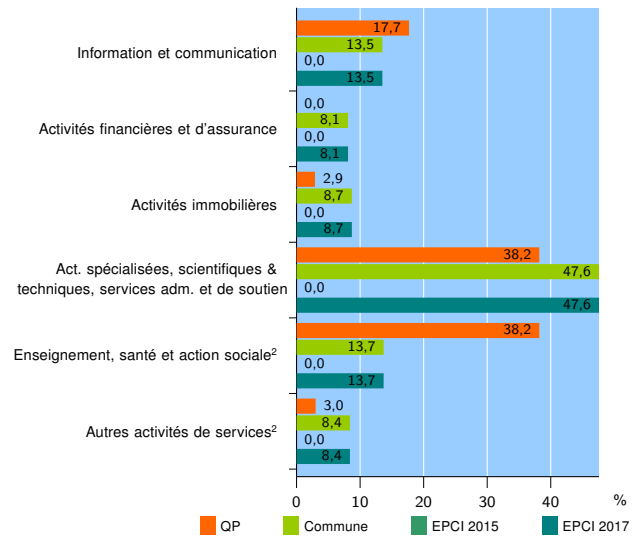
Source : Insee, Répertoire des entreprises et des établissements<sup>3</sup> (Sirene) au 01/01/2015

### Activité des établissements



Source : Insee, Répertoire des entreprises et des établissements<sup>3</sup> (Sirene) au 01/01/2015

### Activité des établissements de service



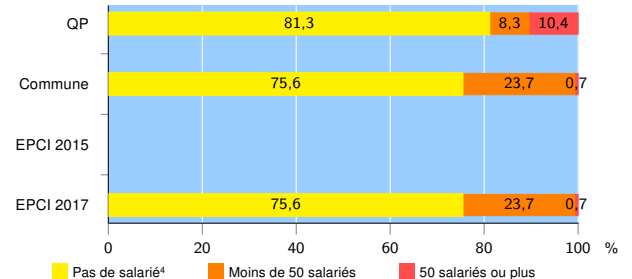
Source : Insee, Répertoire des entreprises et des établissements<sup>3</sup> (Sirene) au 01/01/2015

### Démographie d'établissements

	QP	Commune	EPCI 2015	EPCI 2017
<b>Créations et transferts d'établissements</b>	<b>15</b>	<b>77 085</b>	///	<b>77 085</b>
Part des transferts (%)	26,7	28,4	///	28,4
Part des créations (%)	73,3	71,6	///	71,6
Part de micro-entrepreneurs parmi les créations d'établissements (%)	36,4	42,4	///	42,4
<b>Taux de créations et transferts (%)</b>	<b>31,2</b>	<b>17,0</b>	///	<b>17,0</b>

Source : Insee, Répertoire des entreprises et des établissements<sup>3</sup> (Sirene) en 2015

### Taille des établissements



Source : Insee, Répertoire des entreprises et des établissements<sup>3</sup> (Sirene) au 01/01/2015

<sup>1</sup> : À l'exception des automobiles et des motocycles

<sup>2</sup> : Les services aux particuliers sont composés de l'enseignement, santé et action sociale ainsi que des autres activités de service

<sup>3</sup> : Établissements du champ marchand non agricole

<sup>4</sup> : Y compris inconnu et non enregistré

### Signes conventionnels utilisés

s : secret statistique (y compris entre indicateurs et entre zones géographiques)  
nd : données non disponibles ou non diffusables (ex. mauvaise qualité de géolocalisation)  
/// : absence de résultat due à la nature des choses (ex. pas d'EPCI 2015)