

Tissu économique

Zone étudiée

QP Domenjod (QP974049)

Zones de comparaison

Commune 2015 : Saint-Denis

EPCI 2015 : CA Intercommunale du Nord de la Réunion (Cinor)

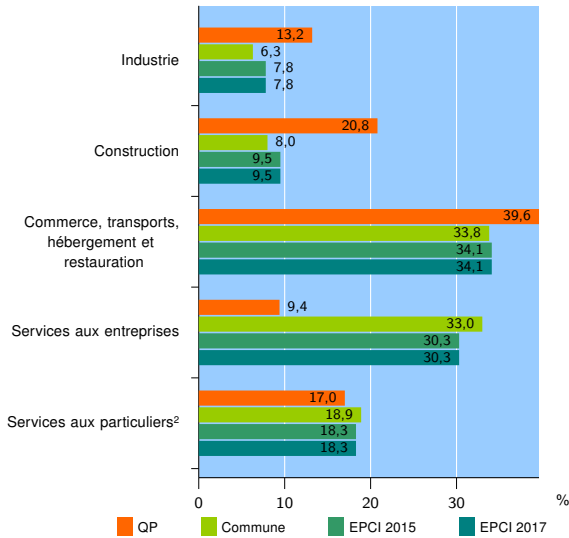
EPCI 2017 : CA Intercommunale du Nord de la Réunion (Cinor)

Activité des établissements

	QP	Commune	EPCI 2015	EPCI 2017
Nombre d'établissements	53	12 114	15 244	15 244
Industrie	7	771	1 195	1 195
Construction	11	965	1 447	1 447
Commerce, transports, hébergement et restauration	21	4 093	5 203	5 203
Dont : commerce de gros ¹	3	929	1 115	1 115
commerce de détail ¹	4	1 816	2 220	2 220
Services aux entreprises	5	3 998	4 618	4 618
Services aux particuliers ²	9	2 287	2 781	2 781
Dont : enseignement, santé et action sociale	6	1 571	1 909	1 909

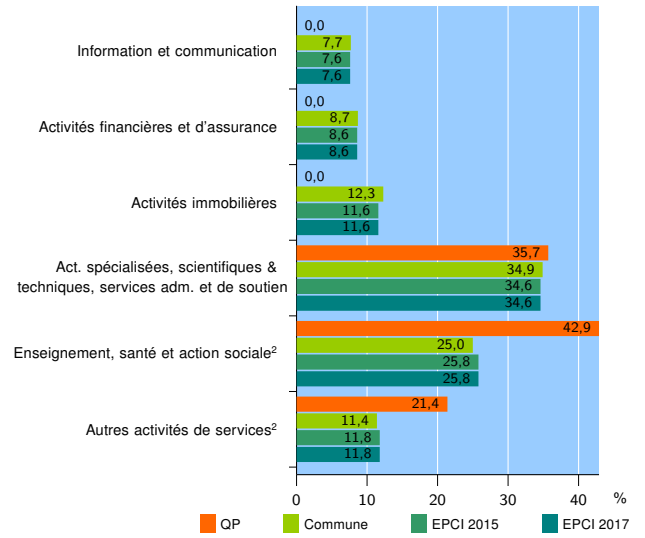
Source : Insee, Répertoire des entreprises et des établissements³ (Sirene) au 31/12/2015

Activité des établissements



Source : Insee, Répertoire des entreprises et des établissements³ (Sirene) au 31/12/2015

Activité des établissements de service



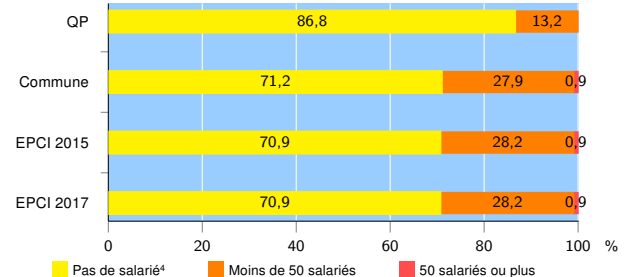
Source : Insee, Répertoire des entreprises et des établissements³ (Sirene) au 31/12/2015

Démographie d'établissements

	QP	Commune	EPCI 2015	EPCI 2017
Créations et transferts d'établissements	8	1 813	2 306	2 306
Part des transferts (%)	0,0	25,2	24,2	24,2
Part des créations (%)	100,0	74,8	75,8	75,8
Part de micro-entrepreneurs parmi les créations d'établissements (%)	37,5	26,6	26,5	26,5
Taux de créations et transferts (%)	15,1	15,0	15,1	15,1

Source : Insee, Répertoire des entreprises et des établissements³ (Sirene) en 2016

Taille des établissements



Source : Insee, Répertoire des entreprises et des établissements³ (Sirene) au 31/12/2015

¹ : À l'exception des automobiles et des motocycles

² : Les services aux particuliers sont composés de l'enseignement, santé et action sociale ainsi que des autres activités de service

³ : Établissements du champ marchand non agricole

⁴ : Y compris inconnu et non enregistré

Signes conventionnels utilisés

s : secret statistique (y compris entre indicateurs et entre zones géographiques)
nd : données non disponibles ou non diffusables (ex. mauvaise qualité de géolocalisation)
/// : absence de résultat due à la nature des choses (ex. pas d'EPCI 2015)