

## Tissu économique

### Zone étudiée

QP Bel Air Centre Ville Village Desprez (QP974043)

### Zones de comparaison

Commune 2020 : Sainte-Suzanne

EPCI 2015 : CA Intercommunale du Nord de la Réunion (Cinor)

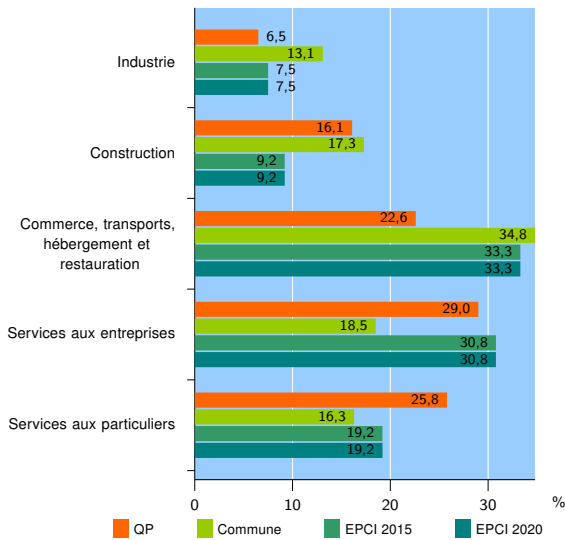
EPCI 2020 : CA Intercommunale du Nord de la Réunion (CINOR)

### Activité des établissements

	QP	Commune	EPCI 2015	EPCI 2020
<b>Nombre d'établissements</b>	<b>31</b>	<b>1 218</b>	<b>17 423</b>	<b>17 423</b>
Industrie	2	160	1 302	1 302
Construction	5	211	1 605	1 605
Commerce, transports, hébergement et restauration	7	424	5 810	5 810
Dont : commerce de gros <sup>1</sup>	0	65	1 253	1 253
commerce de détail <sup>1</sup>	3	172	2 407	2 407
Services aux entreprises	9	225	5 362	5 362
Services aux particuliers	8	198	3 344	3 344
Dont : enseignement, santé et action sociale	5	132	2 314	2 314

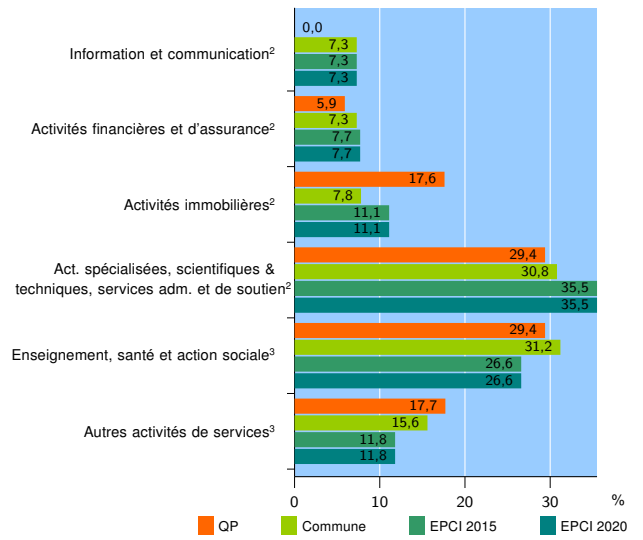
Source : Insee, Répertoire des entreprises et des établissements<sup>4</sup> (Sirene) au 31/12/2018

### Activité des établissements



Source : Insee, Répertoire des entreprises et des établissements<sup>4</sup> (Sirene) au 31/12/2018

### Activité des établissements de service



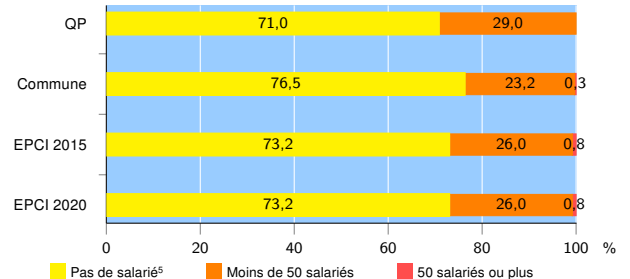
Source : Insee, Répertoire des entreprises et des établissements<sup>4</sup> (Sirene) au 31/12/2018

### Démographie d'établissements

	QP	Commune	EPCI 2015	EPCI 2020
<b>Créations et transferts d'établissements</b>	<b>9</b>	<b>248</b>	<b>2 620</b>	<b>2 620</b>
Part des transferts (%)	22,2	19,0	24,7	24,7
Part des créations (%)	77,8	81,0	75,3	75,3
Part de micro-entrepreneurs parmi les créations d'établissements (%)	s	38,3	42,0	42,0
<b>Taux de créations et transferts (%)</b>	<b>29,0</b>	<b>20,4</b>	<b>15,0</b>	<b>15,0</b>

Source : Insee, Répertoire des entreprises et des établissements<sup>4</sup> (Sirene) en 2019

### Taille des établissements



Source : Insee, Répertoire des entreprises et des établissements<sup>4</sup> (Sirene) au 31/12/2018

<sup>1</sup> : À l'exception des automobiles et des motocycles

<sup>2</sup> : Services aux entreprises

<sup>3</sup> : Services aux particuliers

<sup>4</sup> : Établissements du champ marchand non agricole

<sup>5</sup> : Y compris inconnu et non enregistré

### Signes conventionnels utilisés

s : secret statistique (y compris entre indicateurs et entre zones géographiques)

nd : données non disponibles ou non diffusables (ex. mauvaise qualité de géolocalisation)

/// : absence de résultat due à la nature des choses (ex. pas d'EPCI 2015)