

## Tissu économique

### Zone étudiée

QP Bel Air Centre Ville Village Desprez (QP974043)

### Zones de comparaison

Commune 2018 : Sainte-Suzanne

EPCI 2015 : CA Intercommunale du Nord de la Réunion (Cinor)

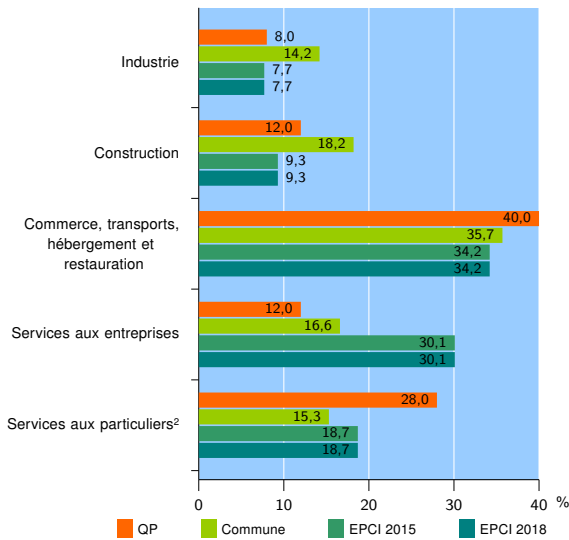
EPCI 2018 : CA Intercommunale du Nord de la Réunion (Cinor)

### Activité des établissements

	QP	Commune	EPCI 2015	EPCI 2018
<b>Nombre d'établissements</b>	<b>25</b>	<b>1 081</b>	<b>16 025</b>	<b>16 025</b>
Industrie	2	153	1 232	1 232
Construction	3	197	1 498	1 498
Commerce, transports, hébergement et restauration	10	386	5 480	5 480
Dont : commerce de gros <sup>1</sup>	0	54	1 204	1 204
commerce de détail <sup>1</sup>	5	157	2 300	2 300
Services aux entreprises	3	180	4 826	4 826
Services aux particuliers <sup>2</sup>	7	165	2 989	2 989
Dont : enseignement, santé et action sociale	4	104	2 033	2 033

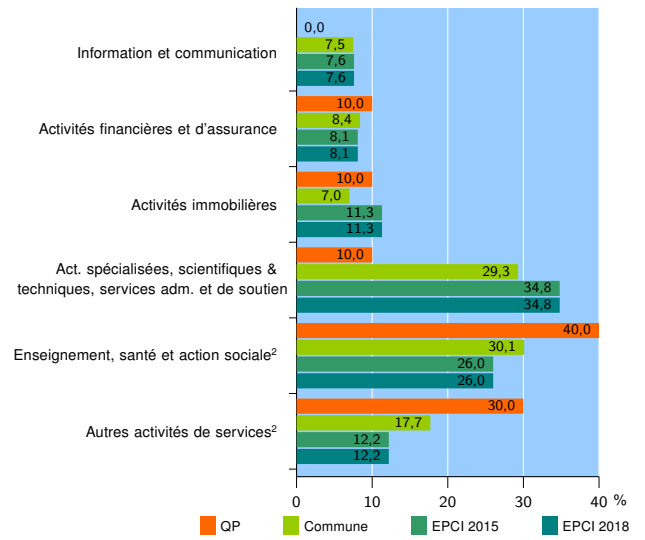
Source : Insee, Répertoire des entreprises et des établissements<sup>3</sup> (Sirene) au 31/12/2016

### Activité des établissements



Source : Insee, Répertoire des entreprises et des établissements<sup>3</sup> (Sirene) au 31/12/2016

### Activité des établissements de service



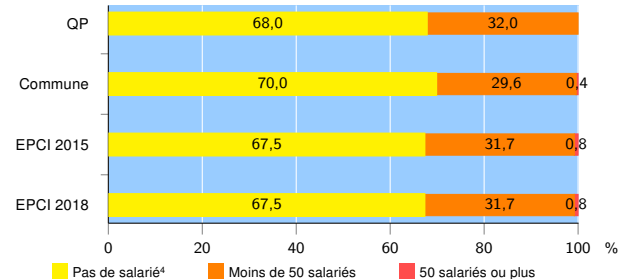
Source : Insee, Répertoire des entreprises et des établissements<sup>3</sup> (Sirene) au 31/12/2016

### Démographie d'établissements

	QP	Commune	EPCI 2015	EPCI 2018
<b>Créations et transferts d'établissements</b>	<b>4</b>	<b>180</b>	<b>2 280</b>	<b>2 280</b>
Part des transferts (%)	25,0	17,8	25,3	25,3
Part des créations (%)	75,0	82,2	74,7	74,7
Part de micro-entrepreneurs parmi les créations d'établissements (%)	s	27,0	25,4	25,4
<b>Taux de créations et transferts (%)</b>	<b>16,0</b>	<b>16,7</b>	<b>14,2</b>	<b>14,2</b>

Source : Insee, Répertoire des entreprises et des établissements<sup>3</sup> (Sirene) en 2017

### Taille des établissements



Source : Insee, Répertoire des entreprises et des établissements<sup>3</sup> (Sirene) au 31/12/2016

<sup>1</sup> : À l'exception des automobiles et des motocycles

<sup>2</sup> : Les services aux particuliers sont composés de l'enseignement, santé et action sociale ainsi que des autres activités de service

<sup>3</sup> : Établissements du champ marchand non agricole

<sup>4</sup> : Y compris inconnu et non enregistré

### Signes conventionnels utilisés

s : secret statistique (y compris entre indicateurs et entre zones géographiques)  
nd : données non disponibles ou non diffusables (ex. mauvaise qualité de géolocalisation)  
/// : absence de résultat due à la nature des choses (ex. pas d'EPCI 2015)