

Tissu économique

Zone étudiée

QP Périphérie Du Centre Ville (QP974042)

Zones de comparaison

Commune 2019 : Saint-Paul

EPCI 2015 : CA Territoire de la Côte Ouest (Tco)

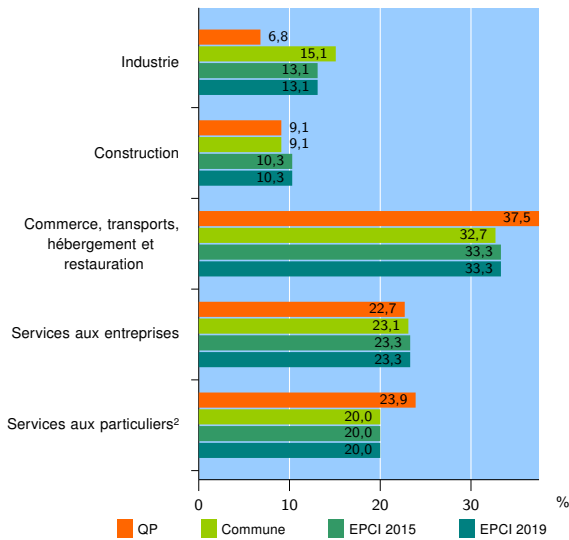
EPCI 2019 : CA Territoire de la Côte Ouest (TCO)

Activité des établissements

| | QP | Commune | EPCI 2015 | EPCI 2019 |
|---|-----------|---------------|---------------|---------------|
| Nombre d'établissements | 88 | 10 242 | 18 812 | 18 812 |
| Industrie | 6 | 1 543 | 2 471 | 2 471 |
| Construction | 8 | 936 | 1 933 | 1 933 |
| Commerce, transports, hébergement et restauration | 33 | 3 353 | 6 262 | 6 262 |
| Dont : commerce de gros ¹ | 4 | 684 | 1 317 | 1 317 |
| commerce de détail ¹ | 17 | 1 368 | 2 455 | 2 455 |
| Services aux entreprises | 20 | 2 362 | 4 391 | 4 391 |
| Services aux particuliers ² | 21 | 2 048 | 3 755 | 3 755 |
| Dont : enseignement, santé et action sociale | 17 | 1 472 | 2 725 | 2 725 |

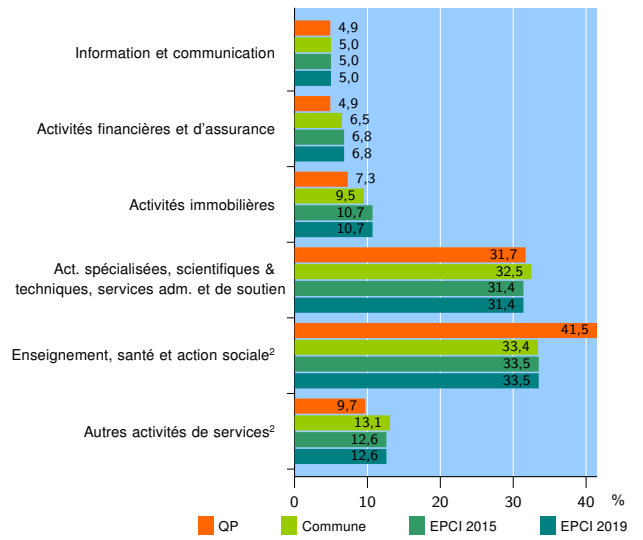
Source : Insee, Répertoire des entreprises et des établissements³ (Sirene) au 31/12/2017

Activité des établissements



Source : Insee, Répertoire des entreprises et des établissements³ (Sirene) au 31/12/2017

Activité des établissements de service



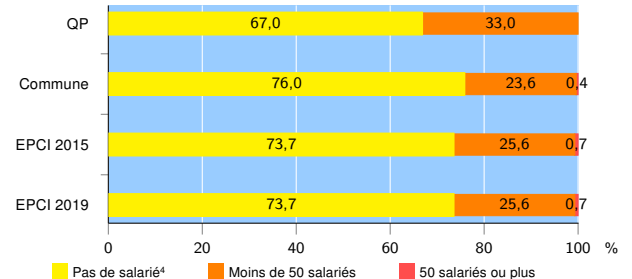
Source : Insee, Répertoire des entreprises et des établissements³ (Sirene) au 31/12/2017

Démographie d'établissements

| | QP | Commune | EPCI 2015 | EPCI 2019 |
|--|-------------|--------------|--------------|--------------|
| Créations et transferts d'établissements | 11 | 1 527 | 2 936 | 2 936 |
| Part des transferts (%) | 54,5 | 26,6 | 24,9 | 24,9 |
| Part des créations (%) | 45,5 | 73,4 | 75,1 | 75,1 |
| Part de micro-entrepreneurs parmi les créations d'établissements (%) | s | 39,3 | 36,4 | 36,4 |
| Taux de créations et transferts (%) | 12,5 | 14,9 | 15,6 | 15,6 |

Source : Insee, Répertoire des entreprises et des établissements³ (Sirene) en 2018

Taille des établissements



Source : Insee, Répertoire des entreprises et des établissements³ (Sirene) au 31/12/2017

¹ : À l'exception des automobiles et des motocycles

² : Les services aux particuliers sont composés de l'enseignement, santé et action sociale ainsi que des autres activités de service

³ : Établissements du champ marchand non agricole

⁴ : Y compris inconnu et non enregistré

Signes conventionnels utilisés

s : secret statistique (y compris entre indicateurs et entre zones géographiques)
nd : données non disponibles ou non diffusables (ex. mauvaise qualité de géolocalisation)
/// : absence de résultat due à la nature des choses (ex. pas d'EPCI 2015)