

## Tissu économique

### Zone étudiée

QP Savanna Kayamb - Corbeil Bout De L'Etang (QP974041)

### Zones de comparaison

Commune 2020 : Saint-Paul

EPCI 2015 : CA Territoire de la Côte Ouest (Tco)

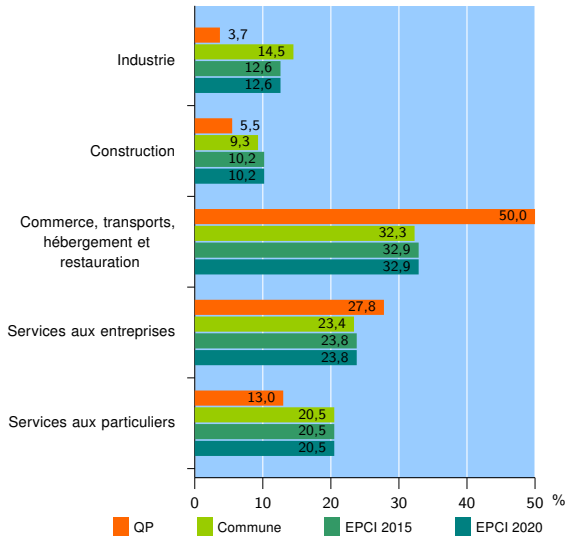
EPCI 2020 : CA Territoire de la Côte Ouest (TCO)

### Activité des établissements

	QP	Commune	EPCI 2015	EPCI 2020
<b>Nombre d'établissements</b>	<b>54</b>	<b>10 750</b>	<b>19 811</b>	<b>19 811</b>
Industrie	2	1 558	2 508	2 508
Construction	3	994	2 018	2 018
Commerce, transports, hébergement et restauration	27	3 474	6 512	6 512
Dont : commerce de gros <sup>1</sup>	3	732	1 387	1 387
commerce de détail <sup>1</sup>	13	1 390	2 543	2 543
Services aux entreprises	15	2 517	4 717	4 717
Services aux particuliers	7	2 207	4 056	4 056
Dont : enseignement, santé et action sociale	4	1 570	2 908	2 908

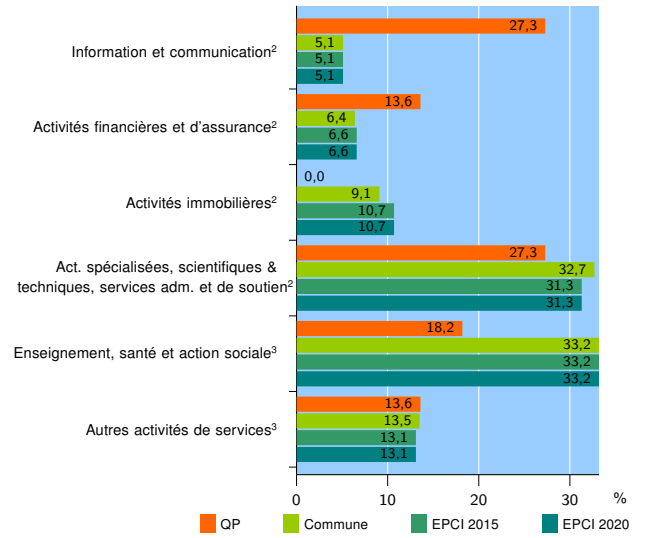
Source : Insee, Répertoire des entreprises et des établissements<sup>4</sup> (Sirene) au 31/12/2018

### Activité des établissements



Source : Insee, Répertoire des entreprises et des établissements<sup>4</sup> (Sirene) au 31/12/2018

### Activité des établissements de service



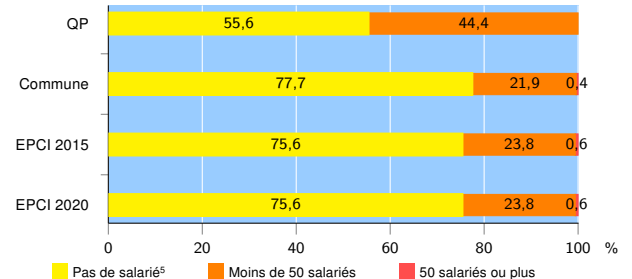
Source : Insee, Répertoire des entreprises et des établissements<sup>4</sup> (Sirene) au 31/12/2018

### Démographie d'établissements

	QP	Commune	EPCI 2015	EPCI 2020
<b>Créations et transferts d'établissements</b>	<b>9</b>	<b>1 641</b>	<b>3 090</b>	<b>3 090</b>
Part des transferts (%)	11,1	27,0	25,9	25,9
Part des créations (%)	88,9	73,0	74,1	74,1
Part de micro-entrepreneurs parmi les créations d'établissements (%)	37,5	41,1	40,0	40,0
<b>Taux de créations et transferts (%)</b>	<b>16,7</b>	<b>15,3</b>	<b>15,6</b>	<b>15,6</b>

Source : Insee, Répertoire des entreprises et des établissements<sup>4</sup> (Sirene) en 2019

### Taille des établissements



Source : Insee, Répertoire des entreprises et des établissements<sup>4</sup> (Sirene) au 31/12/2018

<sup>1</sup> : À l'exception des automobiles et des motocycles

<sup>2</sup> : Services aux entreprises

<sup>3</sup> : Services aux particuliers

<sup>4</sup> : Établissements du champ marchand non agricole

<sup>5</sup> : Y compris inconnu et non enregistré

### Signes conventionnels utilisés

s : secret statistique (y compris entre indicateurs et entre zones géographiques)  
nd : données non disponibles ou non diffusables (ex. mauvaise qualité de géolocalisation)  
/// : absence de résultat due à la nature des choses (ex. pas d'EPCI 2015)