

Tissu économique

Zone étudiée

QP Savanna Kayamb - Corbeil Bout De L'Etang (QP974041)

Zones de comparaison

Commune 2018 : Saint-Paul

EPCI 2015 : CA Territoire de la Côte Ouest (Tco)

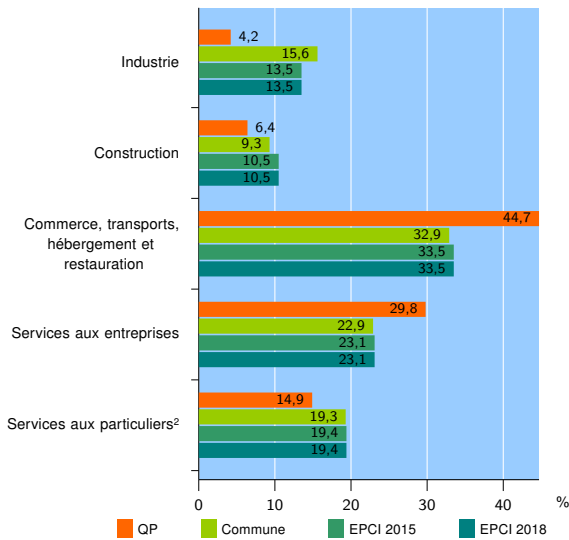
EPCI 2018 : CA Territoire de la Côte Ouest (Tco)

Activité des établissements

	QP	Commune	EPCI 2015	EPCI 2018
Nombre d'établissements	47	9 721	17 724	17 724
Industrie	2	1 521	2 393	2 393
Construction	3	904	1 862	1 862
Commerce, transports, hébergement et restauration	21	3 195	5 942	5 942
Dont : commerce de gros ¹	3	643	1 236	1 236
commerce de détail ¹	10	1 337	2 365	2 365
Services aux entreprises	14	2 223	4 083	4 083
Services aux particuliers ²	7	1 878	3 444	3 444
Dont : enseignement, santé et action sociale	6	1 350	2 485	2 485

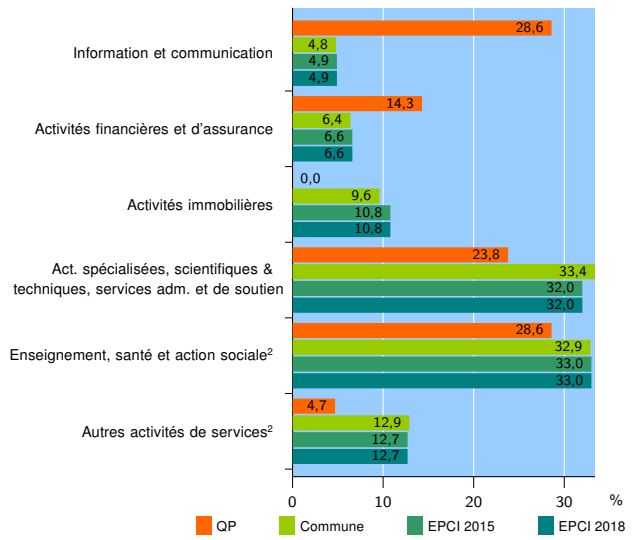
Source : Insee, Répertoire des entreprises et des établissements³ (Sirene) au 31/12/2016

Activité des établissements



Source : Insee, Répertoire des entreprises et des établissements³ (Sirene) au 31/12/2016

Activité des établissements de service



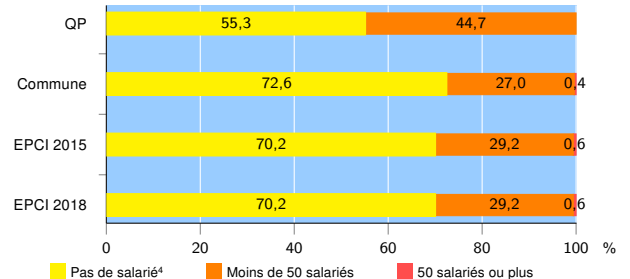
Source : Insee, Répertoire des entreprises et des établissements³ (Sirene) au 31/12/2016

Démographie d'établissements

	QP	Commune	EPCI 2015	EPCI 2018
Créations et transferts d'établissements	7	1 421	2 761	2 761
Part des transferts (%)	14,3	25,9	25,1	25,1
Part des créations (%)	85,7	74,1	74,9	74,9
Part de micro-entrepreneurs parmi les créations d'établissements (%)	s	30,1	29,0	29,0
Taux de créations et transferts (%)	14,9	14,6	15,6	15,6

Source : Insee, Répertoire des entreprises et des établissements³ (Sirene) en 2017

Taille des établissements



Source : Insee, Répertoire des entreprises et des établissements³ (Sirene) au 31/12/2016

¹ : À l'exception des automobiles et des motocycles

² : Les services aux particuliers sont composés de l'enseignement, santé et action sociale ainsi que des autres activités de service

³ : Établissements du champ marchand non agricole

⁴ : Y compris inconnu et non enregistré

Signes conventionnels utilisés

s : secret statistique (y compris entre indicateurs et entre zones géographiques)
nd : données non disponibles ou non diffusables (ex. mauvaise qualité de géolocalisation)
/// : absence de résultat due à la nature des choses (ex. pas d'EPCI 2015)