

## Tissu économique

### Zone étudiée

QP Grande Fontaine (QP974040)

### Zones de comparaison

Commune 2022 : Saint-Paul

EPCI 2015 : CA Territoire de la Côte Ouest (Tco)

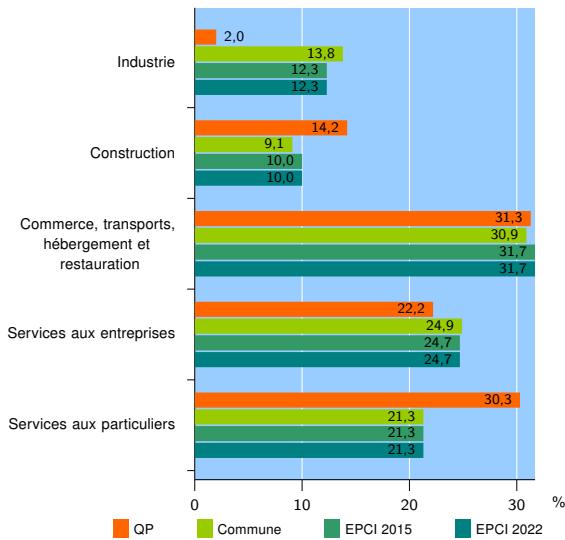
EPCI 2022 : CA Territoire de la Côte Ouest (TCO)

### Activité des établissements

	QP	Commune	EPCI 2015	EPCI 2022
<b>Nombre d'établissements</b>	<b>99</b>	<b>11 860</b>	<b>21 954</b>	<b>21 954</b>
Industrie	2	1 633	2 697	2 697
Construction	14	1 083	2 193	2 193
Commerce, transports, hébergement et restauration	31	3 669	6 952	6 952
Dont : commerce de gros <sup>1</sup>	7	753	1 449	1 449
commerce de détail <sup>1</sup>	14	1 433	2 597	2 597
Services aux entreprises	22	2 954	5 437	5 437
Services aux particuliers	30	2 521	4 675	4 675
Dont : enseignement, santé et action sociale	21	1 763	3 288	3 288

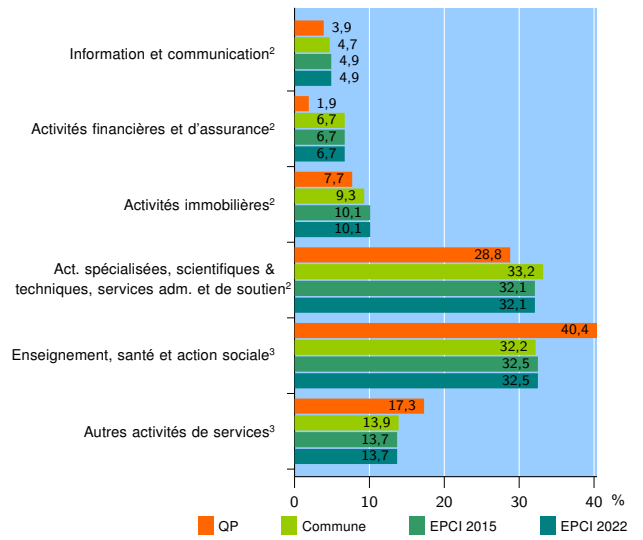
Source : Insee, Répertoire des entreprises et des établissements<sup>4</sup> (Sirene) au 31/12/2020

### Activité des établissements



Source : Insee, Répertoire des entreprises et des établissements<sup>4</sup> (Sirene) au 31/12/2020

### Activité des établissements de service



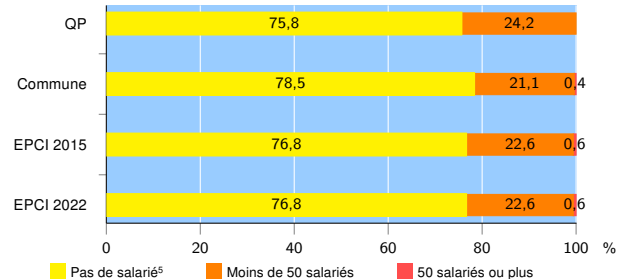
Source : Insee, Répertoire des entreprises et des établissements<sup>4</sup> (Sirene) au 31/12/2020

### Démographie d'établissements

	QP	Commune	EPCI 2015	EPCI 2022
<b>Créations et transferts d'établissements</b>	<b>22</b>	<b>2 245</b>	<b>4 357</b>	<b>4 357</b>
Part des transferts (%)	27,3	21,2	20,5	20,5
Part des créations (%)	72,7	78,8	79,5	79,5
Part de micro-entrepreneurs parmi les créations d'établissements (%)	50,0	51,8	53,5	53,5
<b>Taux de créations et transferts (%)</b>	<b>22,2</b>	<b>18,9</b>	<b>19,8</b>	<b>19,8</b>

Source : Insee, Répertoire des entreprises et des établissements<sup>4</sup> (Sirene) en 2021

### Taille des établissements



Source : Insee, Répertoire des entreprises et des établissements<sup>4</sup> (Sirene) au 31/12/2020

<sup>1</sup> : À l'exception des automobiles et des motocycles

<sup>2</sup> : Services aux entreprises

<sup>3</sup> : Services aux particuliers

<sup>4</sup> : Établissements du champ marchand non agricole

<sup>5</sup> : Y compris inconnu et non enregistré

### Signes conventionnels utilisés

s : secret statistique (y compris entre indicateurs et entre zones géographiques)

nd : donnée non disponible ou non diffusable

/// : donnée non calculable (ex. pas d'EPCI 2015)