

## Tissu économique

### Zone étudiée

QP Grande Fontaine (QP974040)

### Zones de comparaison

Commune 2019 : Saint-Paul

EPCI 2015 : CA Territoire de la Côte Ouest (Tco)

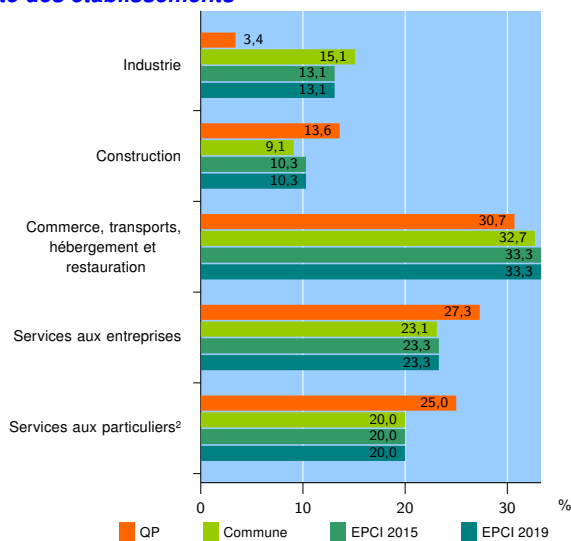
EPCI 2019 : CA Territoire de la Côte Ouest (TCO)

### Activité des établissements

	QP	Commune	EPCI 2015	EPCI 2019
<b>Nombre d'établissements</b>	<b>88</b>	<b>10 242</b>	<b>18 812</b>	<b>18 812</b>
Industrie	3	1 543	2 471	2 471
Construction	12	936	1 933	1 933
Commerce, transports, hébergement et restauration	27	3 353	6 262	6 262
Dont : commerce de gros <sup>1</sup>	7	684	1 317	1 317
commerce de détail <sup>1</sup>	11	1 368	2 455	2 455
Services aux entreprises	24	2 362	4 391	4 391
Services aux particuliers <sup>2</sup>	22	2 048	3 755	3 755
Dont : enseignement, santé et action sociale	18	1 472	2 725	2 725

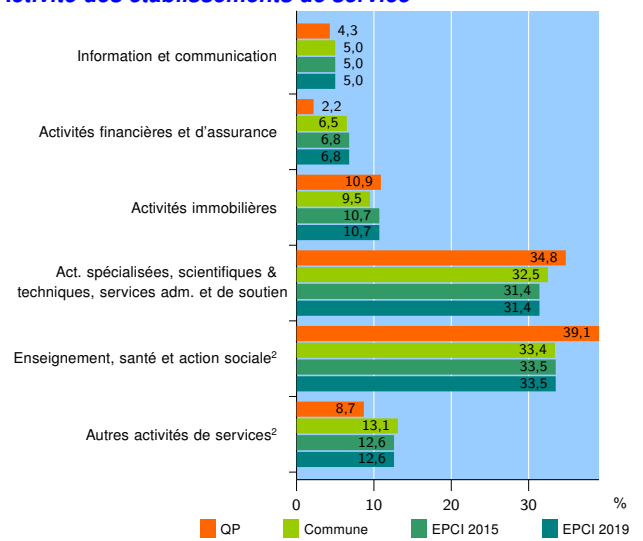
Source : Insee, Répertoire des entreprises et des établissements<sup>3</sup> (Sirene) au 31/12/2017

### Activité des établissements



Source : Insee, Répertoire des entreprises et des établissements<sup>3</sup> (Sirene) au 31/12/2017

### Activité des établissements de service



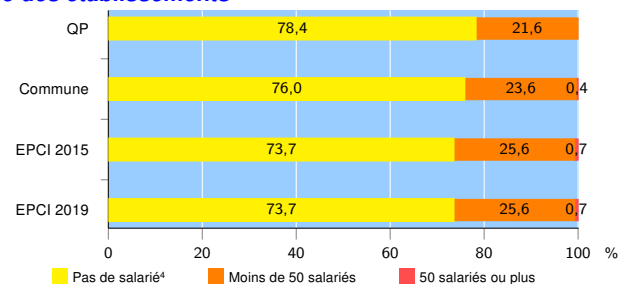
Source : Insee, Répertoire des entreprises et des établissements<sup>3</sup> (Sirene) au 31/12/2017

### Démographie d'établissements

	QP	Commune	EPCI 2015	EPCI 2019
<b>Créations et transferts d'établissements</b>	<b>27</b>	<b>1 527</b>	<b>2 936</b>	<b>2 936</b>
Part des transferts (%)	18,5	26,6	24,9	24,9
Part des créations (%)	81,5	73,4	75,1	75,1
Part de micro-entrepreneurs parmi les créations d'établissements (%)	31,8	39,3	36,4	36,4
<b>Taux de créations et transferts (%)</b>	<b>30,7</b>	<b>14,9</b>	<b>15,6</b>	<b>15,6</b>

Source : Insee, Répertoire des entreprises et des établissements<sup>3</sup> (Sirene) en 2018

### Taille des établissements



Source : Insee, Répertoire des entreprises et des établissements<sup>3</sup> (Sirene) au 31/12/2017

<sup>1</sup> : À l'exception des automobiles et des motocycles

<sup>2</sup> : Les services aux particuliers sont composés de l'enseignement, santé et action sociale ainsi que des autres activités de service

<sup>3</sup> : Établissements du champ marchand non agricole

<sup>4</sup> : Y compris inconnu et non enregistré

### Signes conventionnels utilisés

s : secret statistique (y compris entre indicateurs et entre zones géographiques)  
nd : données non disponibles ou non diffusables (ex. mauvaise qualité de géolocalisation)  
/// : absence de résultat due à la nature des choses (ex. pas d'EPCI 2015)