

## Tissu économique

### Zone étudiée

QP Grande Fontaine (QP974040)

### Zones de comparaison

Commune 2018 : Saint-Paul

EPCI 2015 : CA Territoire de la Côte Ouest (Tco)

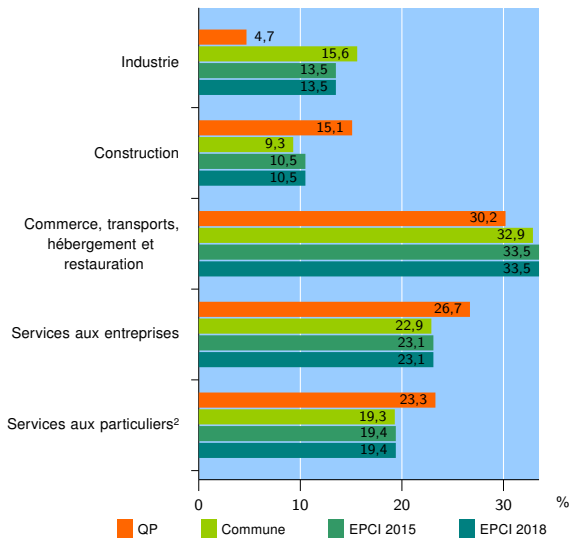
EPCI 2018 : CA Territoire de la Côte Ouest (Tco)

### Activité des établissements

	QP	Commune	EPCI 2015	EPCI 2018
<b>Nombre d'établissements</b>	<b>86</b>	<b>9 721</b>	<b>17 724</b>	<b>17 724</b>
Industrie	4	1 521	2 393	2 393
Construction	13	904	1 862	1 862
Commerce, transports, hébergement et restauration	26	3 195	5 942	5 942
Dont : commerce de gros <sup>1</sup>	6	643	1 236	1 236
commerce de détail <sup>1</sup>	13	1 337	2 365	2 365
Services aux entreprises	23	2 223	4 083	4 083
Services aux particuliers <sup>2</sup>	20	1 878	3 444	3 444
Dont : enseignement, santé et action sociale	16	1 350	2 485	2 485

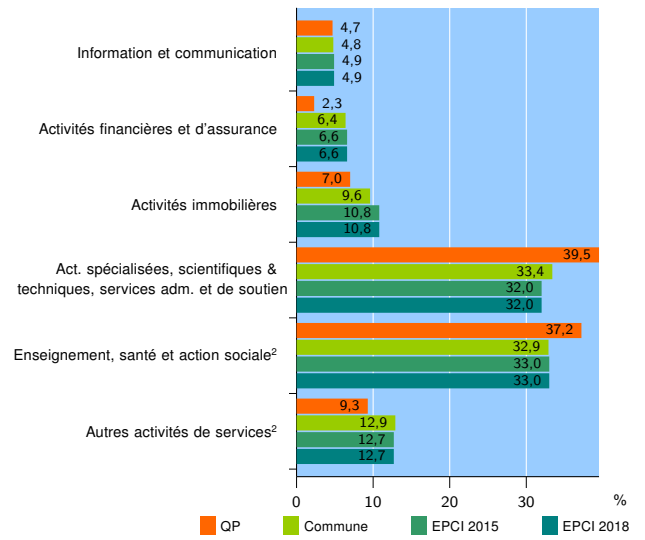
Source : Insee, Répertoire des entreprises et des établissements<sup>3</sup> (Sirene) au 31/12/2016

### Activité des établissements



Source : Insee, Répertoire des entreprises et des établissements<sup>3</sup> (Sirene) au 31/12/2016

### Activité des établissements de service



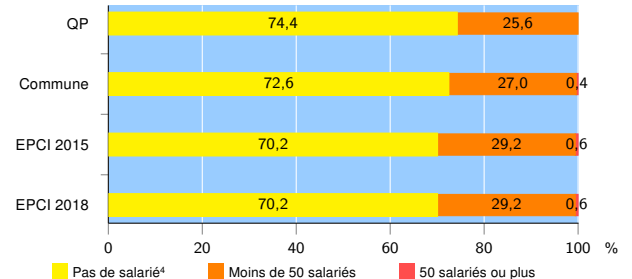
Source : Insee, Répertoire des entreprises et des établissements<sup>3</sup> (Sirene) au 31/12/2016

### Démographie d'établissements

	QP	Commune	EPCI 2015	EPCI 2018
<b>Créations et transferts d'établissements</b>	<b>9</b>	<b>1 421</b>	<b>2 761</b>	<b>2 761</b>
Part des transferts (%)	22,2	25,9	25,1	25,1
Part des créations (%)	77,8	74,1	74,9	74,9
Part de micro-entrepreneurs parmi les créations d'établissements (%)	s	30,1	29,0	29,0
<b>Taux de créations et transferts (%)</b>	<b>10,5</b>	<b>14,6</b>	<b>15,6</b>	<b>15,6</b>

Source : Insee, Répertoire des entreprises et des établissements<sup>3</sup> (Sirene) en 2017

### Taille des établissements



Source : Insee, Répertoire des entreprises et des établissements<sup>3</sup> (Sirene) au 31/12/2016

<sup>1</sup> : À l'exception des automobiles et des motocycles

<sup>2</sup> : Les services aux particuliers sont composés de l'enseignement, santé et action sociale ainsi que des autres activités de service

<sup>3</sup> : Établissements du champ marchand non agricole

<sup>4</sup> : Y compris inconnu et non enregistré

### Signes conventionnels utilisés

s : secret statistique (y compris entre indicateurs et entre zones géographiques)  
nd : données non disponibles ou non diffusables (ex. mauvaise qualité de géolocalisation)  
/// : absence de résultat due à la nature des choses (ex. pas d'EPCI 2015)