

Tissu économique

Zone étudiée

QP Portail - Bois De Nèfles (QP974036)

Zones de comparaison

Commune 2015 : Saint-Leu

EPCI 2015 : CA Territoire de la Côte Ouest (Tco)

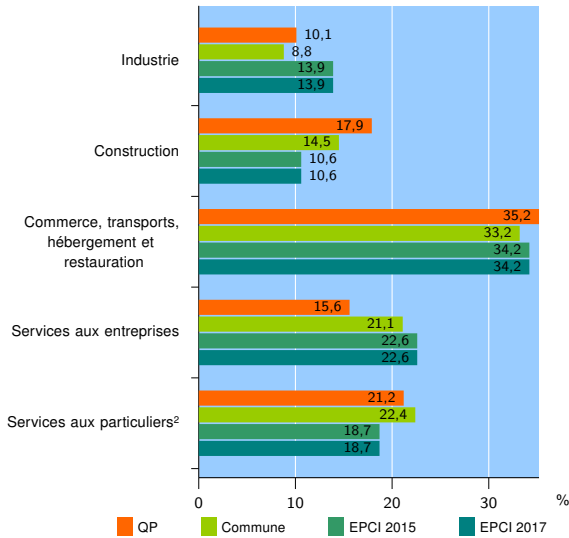
EPCI 2017 : CA Territoire de la Côte Ouest (Tco)

Activité des établissements

	QP	Commune	EPCI 2015	EPCI 2017
Nombre d'établissements	179	2 291	16 860	16 860
Industrie	18	202	2 350	2 350
Construction	32	331	1 786	1 786
Commerce, transports, hébergement et restauration	63	761	5 768	5 768
Dont : commerce de gros ¹	13	136	1 201	1 201
commerce de détail ¹	32	352	2 314	2 314
Services aux entreprises	28	483	3 801	3 801
Services aux particuliers ²	38	514	3 155	3 155
Dont : enseignement, santé et action sociale	28	373	2 299	2 299

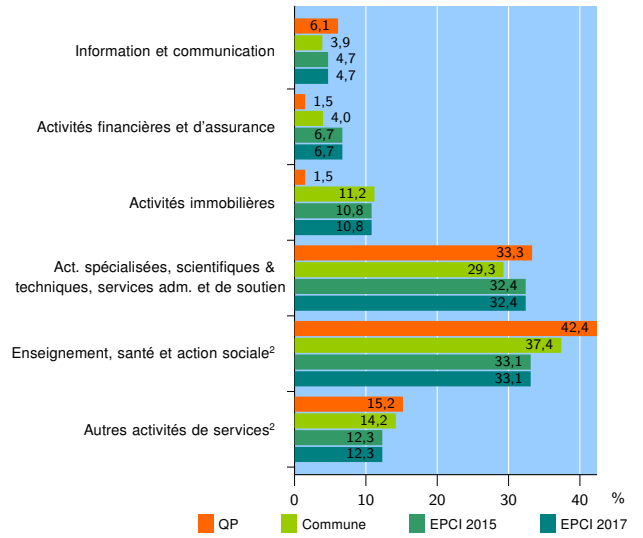
Source : Insee, Répertoire des entreprises et des établissements³ (Sirene) au 31/12/2015

Activité des établissements



Source : Insee, Répertoire des entreprises et des établissements³ (Sirene) au 31/12/2015

Activité des établissements de service



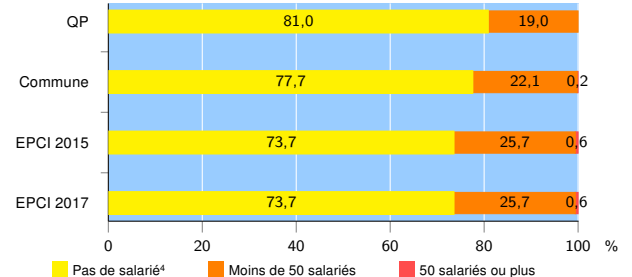
Source : Insee, Répertoire des entreprises et des établissements³ (Sirene) au 31/12/2015

Démographie d'établissements

	QP	Commune	EPCI 2015	EPCI 2017
Créations et transferts d'établissements	37	453	2 632	2 632
Part des transferts (%)	29,7	24,9	24,5	24,5
Part des créations (%)	70,3	75,1	75,5	75,5
Part de micro-entrepreneurs parmi les créations d'établissements (%)	26,9	32,1	27,0	27,0
Taux de créations et transferts (%)	20,7	19,8	15,6	15,6

Source : Insee, Répertoire des entreprises et des établissements³ (Sirene) en 2016

Taille des établissements



Source : Insee, Répertoire des entreprises et des établissements³ (Sirene) au 31/12/2015

¹ : À l'exception des automobiles et des motocycles

² : Les services aux particuliers sont composés de l'enseignement, santé et action sociale ainsi que des autres activités de service

³ : Établissements du champ marchand non agricole

⁴ : Y compris inconnu et non enregistré

Signes conventionnels utilisés

s : secret statistique (y compris entre indicateurs et entre zones géographiques)
nd : données non disponibles ou non diffusables (ex. mauvaise qualité de géolocalisation)
/// : absence de résultat due à la nature des choses (ex. pas d'EPCI 2015)