

Tissu économique

Zone étudiée

QP Portail - Bois De Nèfles (QP974036)

Zones de comparaison

Commune 2014 : Saint-Leu

EPCI 2015 : CA Territoire de la Côte Ouest (Tco)

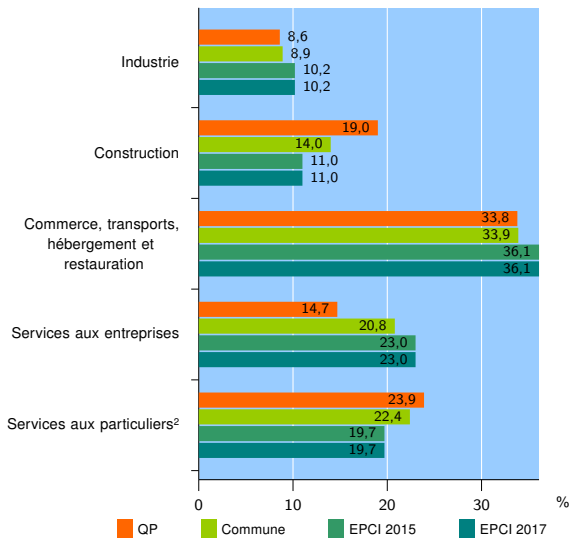
EPCI 2017 : CA Territoire de la Côte Ouest (Tco)

Activité des établissements

	QP	Commune	EPCI 2015	EPCI 2017
Nombre d'établissements	163	2 221	15 607	15 607
Industrie	14	197	1 589	1 589
Construction	31	310	1 719	1 719
Commerce, transports, hébergement et restauration	55	754	5 627	5 627
Dont : commerce de gros ¹	10	141	1 203	1 203
commerce de détail ¹	23	337	2 272	2 272
Services aux entreprises	24	462	3 598	3 598
Services aux particuliers ²	39	498	3 074	3 074
Dont : enseignement, santé et action sociale	29	367	2 232	2 232

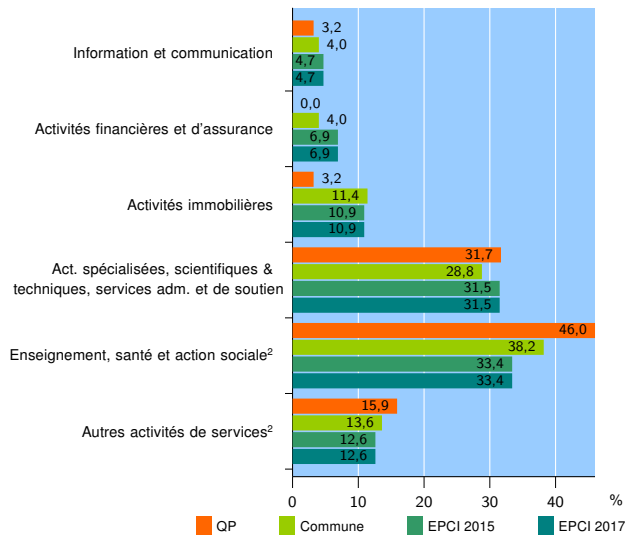
Source : Insee, Répertoire des entreprises et des établissements³ (Sirene) au 01/01/2015

Activité des établissements



Source : Insee, Répertoire des entreprises et des établissements³ (Sirene) au 01/01/2015

Activité des établissements de service



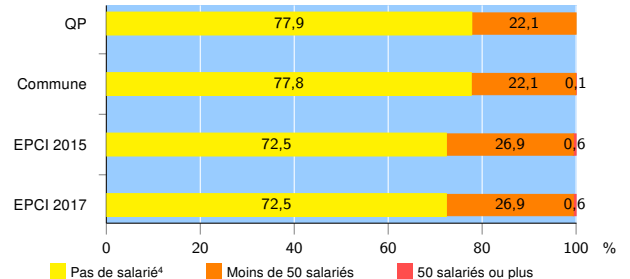
Source : Insee, Répertoire des entreprises et des établissements³ (Sirene) au 01/01/2015

Démographie d'établissements

	QP	Commune	EPCI 2015	EPCI 2017
Créations et transferts d'établissements	38	415	2 450	2 450
Part des transferts (%)	28,9	24,3	24,8	24,8
Part des créations (%)	71,1	75,7	75,2	75,2
Part de micro-entrepreneurs parmi les créations d'établissements (%)	18,5	26,1	23,1	23,1
Taux de créations et transferts (%)	23,3	18,7	15,7	15,7

Source : Insee, Répertoire des entreprises et des établissements³ (Sirene) en 2015

Taille des établissements



Source : Insee, Répertoire des entreprises et des établissements³ (Sirene) au 01/01/2015

¹ : À l'exception des automobiles et des motocycles

² : Les services aux particuliers sont composés de l'enseignement, santé et action sociale ainsi que des autres activités de service

³ : Établissements du champ marchand non agricole

⁴ : Y compris inconnu et non enregistré

Signes conventionnels utilisés

s : secret statistique (y compris entre indicateurs et entre zones géographiques)

nd : données non disponibles ou non diffusables (ex. mauvaise qualité de géolocalisation)

/// : absence de résultat due à la nature des choses (ex. pas d'EPCI 2015)