

## Tissu économique

### Zone étudiée

QP Primat (QP974034)

### Zones de comparaison

Commune 2021 : Saint-Denis

EPCI 2015 : CA Intercommunale du Nord de la Réunion (Cinor)

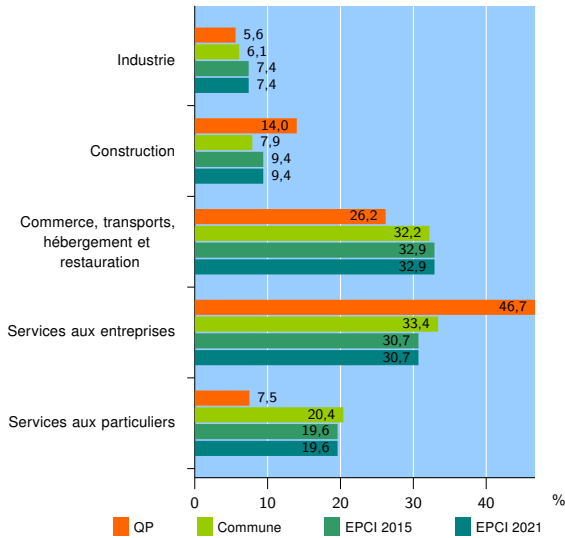
EPCI 2021 : CA Intercommunale du Nord de la Réunion (CINOR)

### Activité des établissements

	QP	Commune	EPCI 2015	EPCI 2021
<b>Nombre d'établissements</b>	<b>107</b>	<b>14 325</b>	<b>18 408</b>	<b>18 408</b>
Industrie	6	878	1 360	1 360
Construction	15	1 133	1 733	1 733
Commerce, transports, hébergement et restauration	28	4 611	6 051	6 051
Dont : commerce de gros <sup>1</sup>	9	1 017	1 266	1 266
commerce de détail <sup>1</sup>	11	1 965	2 482	2 482
Services aux entreprises	50	4 789	5 650	5 650
Services aux particuliers	8	2 914	3 614	3 614
Dont : enseignement, santé et action sociale	2	1 986	2 451	2 451

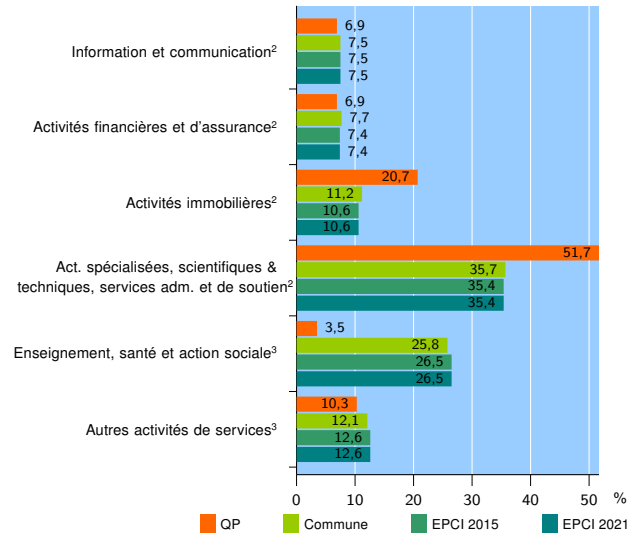
Source : Insee, Répertoire des entreprises et des établissements<sup>4</sup> (Sirene) au 31/12/2019

### Activité des établissements



Source : Insee, Répertoire des entreprises et des établissements<sup>4</sup> (Sirene) au 31/12/2019

### Activité des établissements de service



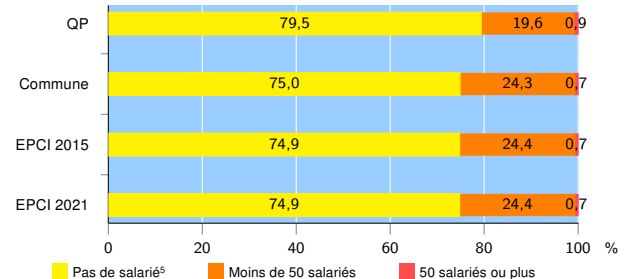
Source : Insee, Répertoire des entreprises et des établissements<sup>4</sup> (Sirene) au 31/12/2019

### Démographie d'établissements

	QP	Commune	EPCI 2015	EPCI 2021
<b>Créations et transferts d'établissements</b>	<b>9</b>	<b>2 409</b>	<b>3 142</b>	<b>3 142</b>
Part des transferts (%)	22,2	22,1	21,4	21,4
Part des créations (%)	77,8	77,9	78,6	78,6
Part de micro-entrepreneurs parmi les créations d'établissements (%)	s	46,1	45,1	45,1
<b>Taux de créations et transferts (%)</b>	<b>8,4</b>	<b>16,8</b>	<b>17,1</b>	<b>17,1</b>

Source : Insee, Répertoire des entreprises et des établissements<sup>4</sup> (Sirene) en 2020

### Taille des établissements



Source : Insee, Répertoire des entreprises et des établissements<sup>4</sup> (Sirene) au 31/12/2019

<sup>1</sup> : À l'exception des automobiles et des motocycles

<sup>2</sup> : Services aux entreprises

<sup>3</sup> : Services aux particuliers

<sup>4</sup> : Établissements du champ marchand non agricole

<sup>5</sup> : Y compris inconnu et non enregistré

### Signes conventionnels utilisés

s : secret statistique (y compris entre indicateurs et entre zones géographiques)

nd : donnée non disponible ou non diffusable

/// : donnée non calculable (ex. pas d'EPCI 2015)