

Tissu économique

Zone étudiée

QP Primat (QP974034)

Zones de comparaison

Commune 2018 : Saint-Denis

EPCI 2015 : CA Intercommunale du Nord de la Réunion (Cinor)

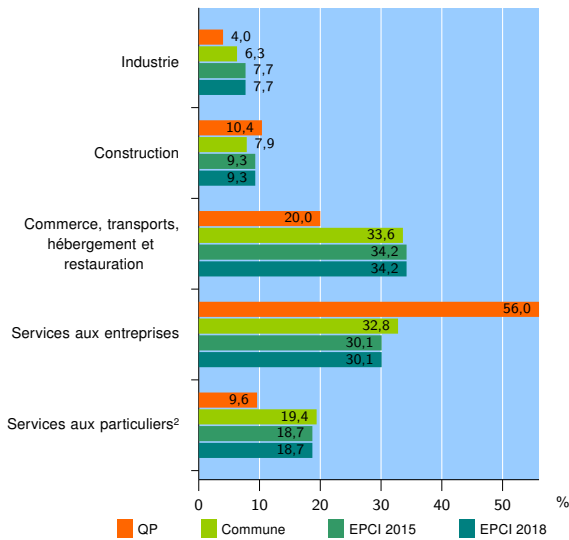
EPCI 2018 : CA Intercommunale du Nord de la Réunion (Cinor)

Activité des établissements

	QP	Commune	EPCI 2015	EPCI 2018
Nombre d'établissements	125	12 670	16 025	16 025
Industrie	5	801	1 232	1 232
Construction	13	999	1 498	1 498
Commerce, transports, hébergement et restauration	25	4 257	5 480	5 480
Dont : commerce de gros ¹	10	997	1 204	1 204
commerce de détail ¹	9	1 849	2 300	2 300
Services aux entreprises	70	4 158	4 826	4 826
Services aux particuliers ²	12	2 455	2 989	2 989
Dont : enseignement, santé et action sociale	4	1 677	2 033	2 033

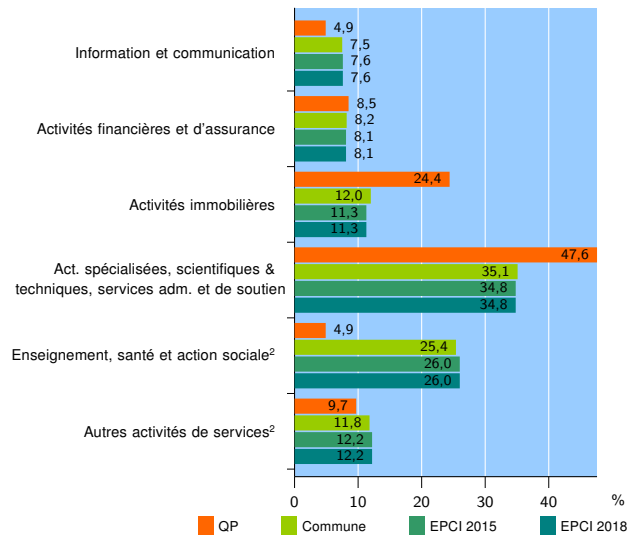
Source : Insee, Répertoire des entreprises et des établissements³ (Sirene) au 31/12/2016

Activité des établissements



Source : Insee, Répertoire des entreprises et des établissements³ (Sirene) au 31/12/2016

Activité des établissements de service



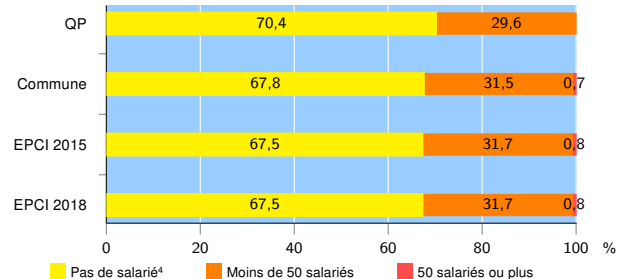
Source : Insee, Répertoire des entreprises et des établissements³ (Sirene) au 31/12/2016

Démographie d'établissements

	QP	Commune	EPCI 2015	EPCI 2018
Créations et transferts d'établissements	14	1 753	2 280	2 280
Part des transferts (%)	7,1	26,4	25,3	25,3
Part des créations (%)	92,9	73,6	74,7	74,7
Part de micro-entrepreneurs parmi les créations d'établissements (%)	23,1	25,2	25,4	25,4
Taux de créations et transferts (%)	11,2	13,8	14,2	14,2

Source : Insee, Répertoire des entreprises et des établissements³ (Sirene) en 2017

Taille des établissements



Source : Insee, Répertoire des entreprises et des établissements³ (Sirene) au 31/12/2016

¹ : À l'exception des automobiles et des motocycles

² : Les services aux particuliers sont composés de l'enseignement, santé et action sociale ainsi que des autres activités de service

³ : Établissements du champ marchand non agricole

⁴ : Y compris inconnu et non enregistré

Signes conventionnels utilisés

s : secret statistique (y compris entre indicateurs et entre zones géographiques)
nd : données non disponibles ou non diffusables (ex. mauvaise qualité de géolocalisation)
/// : absence de résultat due à la nature des choses (ex. pas d'EPCI 2015)