

Tissu économique

Zone étudiée

QP Les Camélias (QP974031)

Zones de comparaison

Commune 2015 : Saint-Denis

EPCI 2015 : CA Intercommunale du Nord de la Réunion (Cinor)

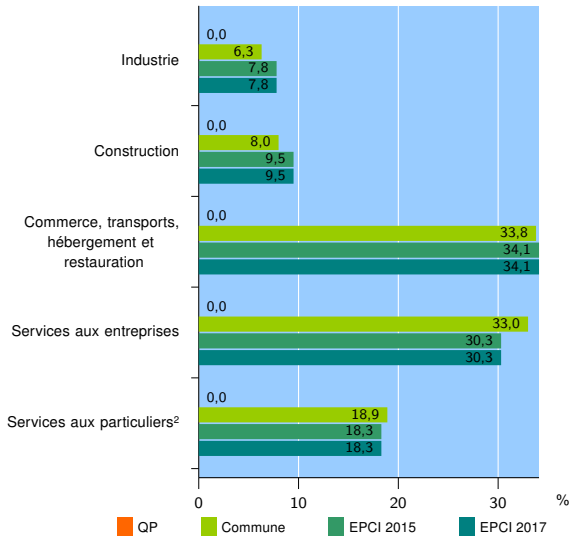
EPCI 2017 : CA Intercommunale du Nord de la Réunion (Cinor)

Activité des établissements

| | QP | Commune | EPCI 2015 | EPCI 2017 |
|---------------------------------------------------|----|---------|-----------|-----------|
| Nombre d'établissements | nd | 12 114 | 15 244 | 15 244 |
| Industrie | nd | 771 | 1 195 | 1 195 |
| Construction | nd | 965 | 1 447 | 1 447 |
| Commerce, transports, hébergement et restauration | nd | 4 093 | 5 203 | 5 203 |
| Dont : commerce de gros ¹ | nd | 929 | 1 115 | 1 115 |
| commerce de détail ¹ | nd | 1 816 | 2 220 | 2 220 |
| Services aux entreprises | nd | 3 998 | 4 618 | 4 618 |
| Services aux particuliers ² | nd | 2 287 | 2 781 | 2 781 |
| Dont : enseignement, santé et action sociale | nd | 1 571 | 1 909 | 1 909 |

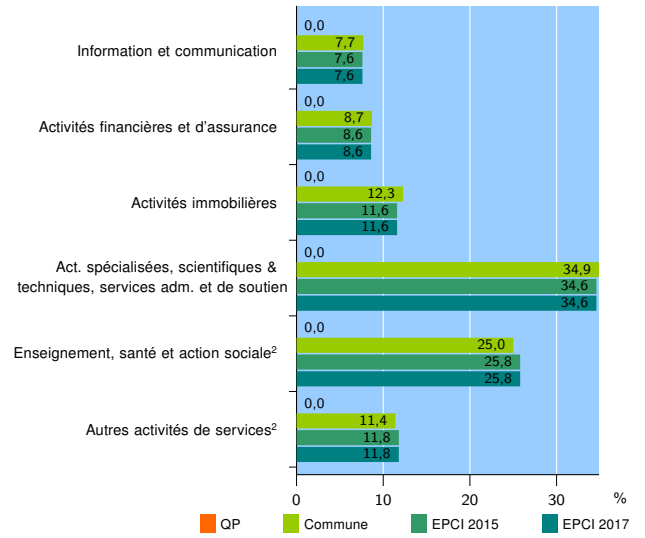
Source : Insee, Répertoire des entreprises et des établissements³ (Sirene) au 31/12/2015

Activité des établissements



Source : Insee, Répertoire des entreprises et des établissements³ (Sirene) au 31/12/2015

Activité des établissements de service



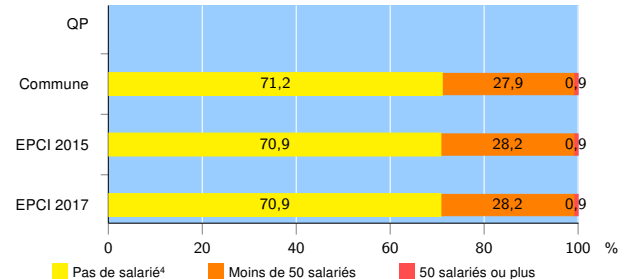
Source : Insee, Répertoire des entreprises et des établissements³ (Sirene) au 31/12/2015

Démographie d'établissements

| | QP | Commune | EPCI 2015 | EPCI 2017 |
|----------------------------------------------------------------------|----|---------|-----------|-----------|
| Créations et transferts d'établissements | nd | 1 813 | 2 306 | 2 306 |
| Part des transferts (%) | nd | 25,2 | 24,2 | 24,2 |
| Part des créations (%) | nd | 74,8 | 75,8 | 75,8 |
| Part de micro-entrepreneurs parmi les créations d'établissements (%) | nd | 26,6 | 26,5 | 26,5 |
| Taux de créations et transferts (%) | nd | 15,0 | 15,1 | 15,1 |

Source : Insee, Répertoire des entreprises et des établissements³ (Sirene) en 2016

Taille des établissements



Source : Insee, Répertoire des entreprises et des établissements³ (Sirene) au 31/12/2015

¹ : À l'exception des automobiles et des motocycles

² : Les services aux particuliers sont composés de l'enseignement, santé et action sociale ainsi que des autres activités de service

³ : Établissements du champ marchand non agricole

⁴ : Y compris inconnu et non enregistré

Signes conventionnels utilisés

s : secret statistique (y compris entre indicateurs et entre zones géographiques)
nd : données non disponibles ou non diffusables (ex. mauvaise qualité de géolocalisation)
/// : absence de résultat due à la nature des choses (ex. pas d'EPCI 2015)