

Tissu économique

Zone étudiée

QP Vauban (QP974029)

Zones de comparaison

Commune 2019 : Saint-Denis

EPCI 2015 : CA Intercommunale du Nord de la Réunion (Cinor)

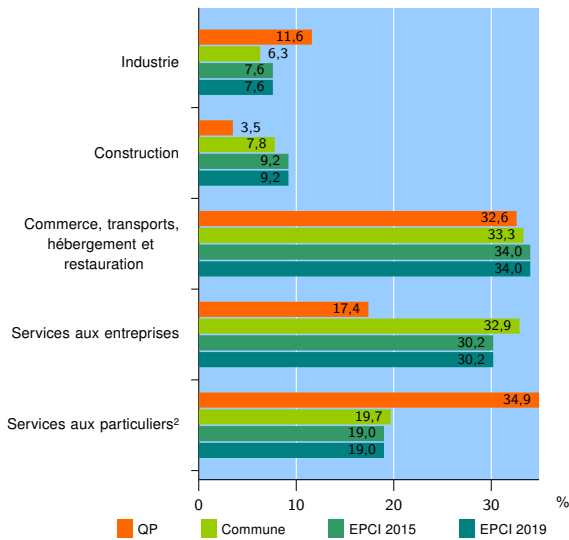
EPCI 2019 : CA Intercommunale du Nord de la Réunion (CINOR)

Activité des établissements

	QP	Commune	EPCI 2015	EPCI 2019
Nombre d'établissements	86	13 120	16 684	16 684
Industrie	10	820	1 264	1 264
Construction	3	1 024	1 543	1 543
Commerce, transports, hébergement et restauration	28	4 371	5 670	5 670
Dont : commerce de gros ¹	4	1 014	1 245	1 245
commerce de détail ¹	13	1 880	2 350	2 350
Services aux entreprises	15	4 316	5 045	5 045
Services aux particuliers ²	30	2 589	3 162	3 162
Dont : enseignement, santé et action sociale	18	1 800	2 183	2 183

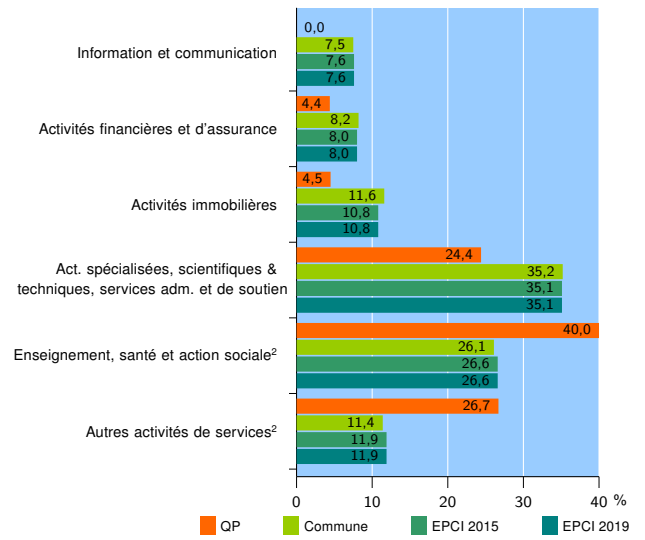
Source : Insee, Répertoire des entreprises et des établissements³ (Sirene) au 31/12/2017

Activité des établissements



Source : Insee, Répertoire des entreprises et des établissements³ (Sirene) au 31/12/2017

Activité des établissements de service



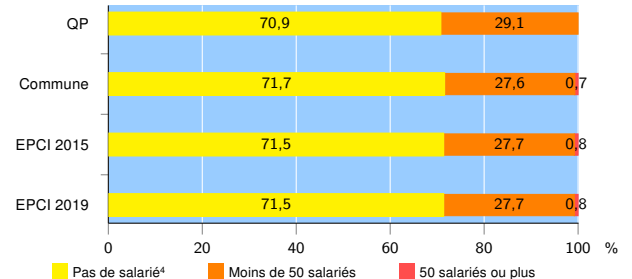
Source : Insee, Répertoire des entreprises et des établissements³ (Sirene) au 31/12/2017

Démographie d'établissements

	QP	Commune	EPCI 2015	EPCI 2019
Créations et transferts d'établissements	9	1 902	2 514	2 514
Part des transferts (%)	33,3	30,1	27,9	27,9
Part des créations (%)	66,7	69,9	72,1	72,1
Part de micro-entrepreneurs parmi les créations d'établissements (%)	s	36,6	36,4	36,4
Taux de créations et transferts (%)	10,5	14,5	15,1	15,1

Source : Insee, Répertoire des entreprises et des établissements³ (Sirene) en 2018

Taille des établissements



Source : Insee, Répertoire des entreprises et des établissements³ (Sirene) au 31/12/2017

¹ : À l'exception des automobiles et des motocycles

² : Les services aux particuliers sont composés de l'enseignement, santé et action sociale ainsi que des autres activités de service

³ : Établissements du champ marchand non agricole

⁴ : Y compris inconnu et non enregistré

Signes conventionnels utilisés

s : secret statistique (y compris entre indicateurs et entre zones géographiques)
nd : données non disponibles ou non diffusables (ex. mauvaise qualité de géolocalisation)
/// : absence de résultat due à la nature des choses (ex. pas d'EPCI 2015)