

Tissu économique

Zone étudiée

QP Vauban (QP974029)

Zones de comparaison

Commune 2014 : Saint-Denis

EPCI 2015 : CA Intercommunale du Nord de la Réunion (Cinor)

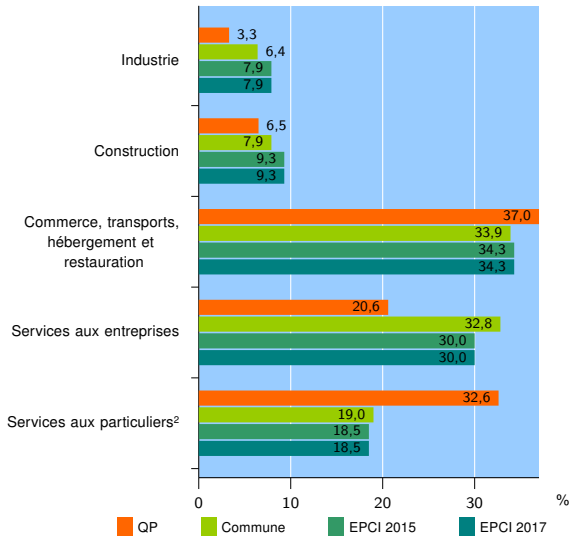
EPCI 2017 : CA Intercommunale du Nord de la Réunion (Cinor)

Activité des établissements

	QP	Commune	EPCI 2015	EPCI 2017
Nombre d'établissements	92	11 898	14 896	14 896
Industrie	3	757	1 174	1 174
Construction	6	937	1 389	1 389
Commerce, transports, hébergement et restauration	34	4 035	5 108	5 108
Dont : commerce de gros ¹	7	919	1 105	1 105
commerce de détail ¹	16	1 797	2 196	2 196
Services aux entreprises	19	3 901	4 469	4 469
Services aux particuliers ²	30	2 268	2 756	2 756
Dont : enseignement, santé et action sociale	19	1 536	1 869	1 869

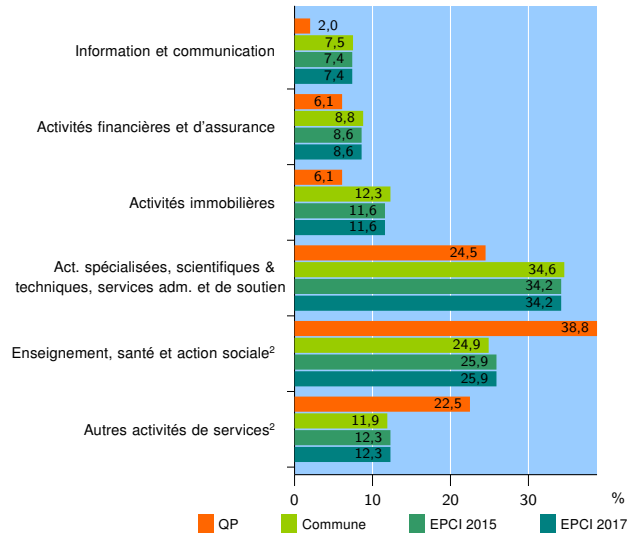
Source : Insee, Répertoire des entreprises et des établissements³ (Sirene) au 01/01/2015

Activité des établissements



Source : Insee, Répertoire des entreprises et des établissements³ (Sirene) au 01/01/2015

Activité des établissements de service



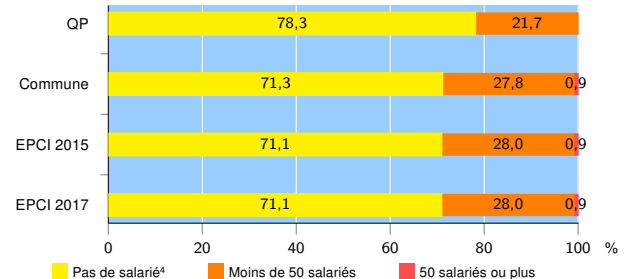
Source : Insee, Répertoire des entreprises et des établissements³ (Sirene) au 01/01/2015

Démographie d'établissements

	QP	Commune	EPCI 2015	EPCI 2017
Créations et transferts d'établissements	8	1 677	2 153	2 153
Part des transferts (%)	12,5	25,2	24,7	24,7
Part des créations (%)	87,5	74,8	75,3	75,3
Part de micro-entrepreneurs parmi les créations d'établissements (%)	57,1	25,8	26,2	26,2
Taux de créations et transferts (%)	8,7	14,1	14,5	14,5

Source : Insee, Répertoire des entreprises et des établissements³ (Sirene) en 2015

Taille des établissements



Source : Insee, Répertoire des entreprises et des établissements³ (Sirene) au 01/01/2015

¹ : À l'exception des automobiles et des motocycles

² : Les services aux particuliers sont composés de l'enseignement, santé et action sociale ainsi que des autres activités de service

³ : Établissements du champ marchand non agricole

⁴ : Y compris inconnu et non enregistré

Signes conventionnels utilisés

s : secret statistique (y compris entre indicateurs et entre zones géographiques)
nd : données non disponibles ou non diffusables (ex. mauvaise qualité de géolocalisation)
/// : absence de résultat due à la nature des choses (ex. pas d'EPCI 2015)